

पुस्तक सूची

निर्बंधित बाजारपेठ, ग्राम्याताची स्वरेषा आणि पंढरपूर तालुक्याची व

सर्वेक्षण क्षेत्रांची अर्थव्यवस्था

-
- २.१ निर्बंधित बाजारपेठ
- २.२ ग्राम्याताची स्वरेषा
- २.३ पंढरपूर तालुक्याची अर्थव्यवस्था
- २.४ ग्राम्याताकालील क्षेत्रांची वार्षिकी
-

पु क र ण सू त रे

नियंत्रित बाजारपेठ, आम्याताची स्मरणा आणि पंढरपूर तालुक्याची व सर्वेक्षण क्षेत्रांची अर्थव्यवस्था

२.१ नियंत्रित बाजारपेठ :

शेतकरी [विक्रेते] व ग्राहक [व्यापारी] या दोन्ही पक्षांनी समानतेच्या स्तरावेली व बरोबरीच्या नात्याने आपल्या मालाच्या विक्री व खरेदीसंबंधीचे व्यवहार करावेत. तसेच कृषकांना संरक्षण देण्यासाठी व कृषि व्यवसायाला प्रोत्साहन देण्यासाठी नियंत्रित व सुतंघटीत बाजारपेठ असणे आवश्यक झाले होते.

२.१.१ नियंत्रित बाजारपेठांची व्याख्या :

१) MAMORIA & JOSHI :

"When the state or any public authority comes forward to enforce regulation for the organisation of a market, it is termed as regulated market".

मेमोरिया व जोशी यांच्या मते नियंत्रित बाजारपेठ सार्वजनिक अधिकारातून किंवा शासनामार्फत बाजार संघटनेवर नियंत्रण केले जाते तेव्हा निर्माण होते.

२) K.N. PATHAK :

"A regulated market is one, proceedings and practices of which are formally regulated by some suitable legislation".

नियंत्रित बाजारपेठांचे व्यवहार व कामकाज योग्य कायद्यांनी नियंत्रित केलेले असतात असे डे. एन. पाठक यांनी मत व्यक्त केले आहे.

३] "निर्यंत्रित बाजारपेठ म्हणजे अशी बाजारपेठ जी, जी राज्य सरकारच्या विविध कायदानुसार स्थापन होते आणि त्या कायदानुसारच कार्य करते. "

ग्रामपंचायत, नगरपरिषद व जिल्हापरिषद इत्यादी संस्था आपल्या कार्यक्षेत्रात मरणा-या बाजारपेठेपि वा बाजारापि नियमन आणि नियंत्रण करण्याकरिता आपले काही पुरक नियम तयार करतात. राज्य सरकारचे प्रमुख नियम व या संस्थापि पुरक नियम यानुसार ही बाजारपेठ निर्यंत्रित केली जाते.

२.१.२ पात्रत्व

सर्वप्रथम १८९७ मध्ये बेरार कापूस व धान्य मंडी अधिनियम मंजूर करण्यात आला. या कायदानुसार कापसासाठी निर्यंत्रित बाजारपेठ निर्माण करण्यात आली. १९२६-२८ पर्यंत पाश्चिमाय विशेष अशी प्रगती झाली नाही. शाही कृषि आयोगाने निर्यंत्रित बाजारपेठेपि संघटन करणे कृषकांच्या हितासाठी अत्यंत आवश्यक आहे अशी सिफारस केली. मंडी कापसापुरतीच मर्यादित न ठेवता इतर कृषिमालासाठी देखील असावी. राज्य सरकारने यादृष्टीने सक्रिय प्रयत्न करावेत असेही आयोगाने सुचविले. या आयोगाच्या सिफारशीनुसार अनेक राज्यात "निर्यंत्रित मंडी" कायदे मंजूर करण्यात आले. मध्यप्रदेश-१९३२, मद्रास-१९३३, हैद्राबाद-१९३९, मुंबई-१९३९ आदी. योजनाकाळात "निर्यंत्रित विपणनाच्या" संघटनांवर जोर दिला गेला त्यामुळे या काळात यादृष्टीने बरीच प्रगती झाली. सध्याच्या स्थितीत जम्मू व काश्मिर राज्यामध्ये एकही निर्यंत्रित बाजारपेठ नाही. इतर सर्व राज्यात त्यांची स्थापना झाली आहे. १९८४-८५ पर्यंत पंजाब [६३९], महाराष्ट्र [६३५], मध्यप्रदेश [६३३], उत्तरप्रदेश [६२३], आंध्रप्रदेश [५५६] या राज्यातून बहुसंख्य निर्यंत्रित बाजारपेठा आहेत.

२.१.३ निर्यंत्रित बाजारपेठेची वैशिष्ट्ये

- १) मंडीचे संचालन व व्यवस्थापन क्रेते व विक्रेते यांच्यामधून निवडून आलेल्या प्रतिनिधीमार्फत लोकांसाठी पध्दतीने चालते.
- २) बाजाराच्या कायदे निरीक्षण करणे, कोणातीही बेकायदेशीर व फसवेगिरीची कृत्ये होणार नाहीत याची दक्षता घेणे, वजन, मापे, काटे यांचे निरीक्षण करणे ही कार्ये समितीकडे असतात.
- ३) दलाल, मालाचे वजन करणारे व्यापारी व अन्य मध्यस्थ यांना पंजीयन आवश्यक असते.
- ४) क्रेता व विक्रेता यांच्यात निर्माण होणारा वाद समितीमार्फत निःशलात काढला जातो.
- ५) प्रमाणित वजनांचा वापर करण्यात येतो. वेळोवेळी वजन-मापे निरीक्षकांकडून तपासून घ्यावी लागतात.
- ६) मालाची विक्री छुल्या गिलावात करतात. त्यात कोणात्याही प्रकारचा गुप्तव्यवहार नसतो.
- ७) मंडीत, जावारात व कायलिपात कृषकांना विपणीविषयक माहिती मिळण्याची व्यवस्था असते.
- ८) मंडी व बाजार समितीवर सरकारचे नियंत्रण असते.

अन्नधान्य व इतर कृषिमालाची विक्री देखील निर्यंत्रित मंडीत होते. मंडीच्या नियंत्रणाची जबाबदारी उत्पादक, विक्रेते, खरीददार व अडते यांच्यावर असते. समितीवर अधिकांश कृषकांचे प्रतिनिधी असतात.

२.१.४ मुंबई कृषि उत्पन्न खरेदी-विक्री [नियमन] अधिनियम १९३९

१९३८ मध्ये केंद्रीय कृषि विपणन विभागाने [सध्याचे विपणन व अवेक्षणार्थे संचालक कार्यालय] कृषि वस्तुंच्या नियमनासाठी कायद्याचा मसुदा तयार केला. यानुसार महाराष्ट्रात कायद्याचा आराखडा तयार केला गेला आणि १९३९ मध्ये "मुंबई कृषि उत्पन्न खरेदी-विक्री [नियमन] अधिनियम" संजूर करण्यात आला. कृषि विपणन कायद्याच्या इतिहासामध्ये प्रथम या कायद्यानुसार सर्व कृषि उत्पादनाचा, बागायती उत्पादने व पशुधनाचा समावेश केला गेला. या कायद्याचा सामान्य उद्देशा शेतकरी उत्पादकाच्या वस्तूंना शक्यतितरी यांगती किंमत मिळवून देणे हा होता.

बाजार व बाजार समितीची प्राथमिक घटना, बाजार समितीचे एकीकरण, त्याचे अधिकार व कामे, व्यापार भत्ते व इतर तरतुदींचा मुंबई कायदा, १९३९ चे मुख्य मुद्दे होत.

२.१.५ महाराष्ट्र कृषि उत्पन्न खरेदी-विक्री [नियमन] अधिनियम १९६३

महाराष्ट्र राज्याची मे १९६० मध्ये स्थापना झाल्यामुळे विविध जिल्ह्यातून विविध विपणन कार्याची अंमलबजावणी रद्द करून संपूर्ण राज्यात एकच कायदा असावा अशी सुधारणा करणे आवश्यक झाले होते. मुंबई [१९३९], विदर्भ [१९३५], हैद्राबाद [१९३९] असे नियंत्रित विपणन कायदे होते. तिन्ही प्रदेश महाराष्ट्र राज्याच्या कार्यक्षेत्राखाली आल्यामुळे १९५५ मध्ये एक समिती नेमून कृषि उत्पन्न बाजार नियमनाच्या पध्दतीचा संपूर्ण अंमलात करण्यात आला. या समितीने मुंबई कृषि उत्पन्न बाजार कायदा १९३९ च्या प्रभावी अंमलबजावणीसाठी ब-याच सुचना केल्या. यानुसार महाराष्ट्र कायदा १९३६ चा मसुदा तयार केला गेला.

"महाराष्ट्र कृषि उत्पन्न खरेदी-विक्री [नियमन] अधिनियम १९६३" हा विस्तृत स्वल्पातील कायदा राज्यसभेत १२.१२.१९६३ मध्ये संमत करण्यात आला.

हया परीवर्तीत केलेल्या कायद्याने नमुद केलेल्या अटी १५ जून १९६७ पासून आसलात आणल्या गेल्या. या कायद्यात १९६८ व १९७० मध्ये सुधारणा केल्या गेल्या.

२.१.६ निर्यात बाजार कायद्याच्या ठळक बाबी

१) बाजार कायद्याचा उद्देश

कायद्यामुळे शेतकरी उत्पादकात विविध प्रकारचे लाभ व सोई-सुविधा मिळत असल्यामुळे कृषकांसाठी कायद्याची आवश्यकता आहे. विपणन कायद्याचे उद्देश पुढीलप्रमाणे आहेत.

- १) शेतक-यांची सौदाशक्ती वाढविणे
- २) विपणन पध्दतीत झुल्या मिलावाचा अवलंब करणे
- ३) कृषि वस्तू विक्रीसाठी अनुकूल परिस्थिती निर्माण करणे
- ४) कलहामध्ये समझोता घडवून आणणारी संघटना निर्माण करणे व
- ५) स्पर्धात्मक खरेदीपध्दती अवलंबणे.

शेतक-यांना मध्यस्थांच्या प्राप्तापासून मुक्त करून त्यांना योग्य न्याय देणे हा कायद्याचा मुख्य हेतू आहे.

२) कार्यक्षेत्र

बाजार समिती ज्या भागासाठी स्थापन झाली असेल ते किंवा तालुक्याची संपूर्ण महसुली मर्यादा हे "बाजार क्षेत्र" होय. मुख्य बाजार आचारा-पासून दहा किलो मीटर्स अंतरावरील क्षेत्रात "मुख्य बाजार" असे म्हणतात. जेथे विपणन कार्य पार पाडले जाते अशा मुख्य व उप बाजार आचारात "बाजार आचार" म्हणतात.

३) बाजार समितीची रचना

महाराष्ट्र कायद्यातील १९६८ च्या सुधारणेनुसार बाजार समितीत एकूण १८ सदस्य असतात. यामध्ये शेतकरी प्रतिनिधी दहा [प्राथमिक सह.पत संस्था-सात, + ग्रामपंचायत-तीन] व्यापारी प्रतिनिधी-तीन, तालुका खरेदी-विक्री

संघ सभापती, पंचायत समिती सभापती, नगरपरिषद प्रतिनिधी, जिल्हा परिषद प्रतिनिधी आणि जिल्हा कृषि अधिकारी असे प्रत्येकी एक सदस्य बाजार समितीत असतात.

४) कार्यालयीन अधिका-यांचा कालावधी

शासन नियुक्त बाजार समितीचा कालावधी दोन वर्षे आणि लोकनियुक्त बाजार समितीचा कालावधी तीन वर्षे असतो. बाजार समिती सरकारी राजपत्रांमध्ये प्रसिध्द केली जाते. महाराष्ट्र कायदा १९७१ नुसार निवडणूक निकाल झाल्यानंतर त्वरीत समिती मधील सदस्यांची नावे प्रसिध्द केली जातात.

५) सभापती व उपसभापती

बाजार समितीच्या संचालक मंडळाकडून सभापती व उपसभापतीची नेमणूक केली जाते. दोन्ही पदांसाठी विशिष्ट शैक्षणिक पात्रांची गरज नसते. त्यांना दरमहा २,६००/- रुपये मानधन निश्चित केले जाते. उमेदारांच्या पदाचा कालावधी सामान्यपणे तीन वर्षे असतो.

६) सभा

दोन महिन्यात किमान एक सभा होते. १९७१ च्या सुधारणेनुसार विशिष्ट कालावधीनंतर सभा घेणे, तसेच किमान १० सदस्यांची उपस्थिती अशी बंधने घातली आहेत.

७) उप-समिती

कार्यालयीन तरतुदीनुसार विविध उप-समित्या स्थापन्या जातात. जसे तेव्हा भरती व पदोन्नतीसाठी तेव्हा समिती, बांधकाम समिती, किंमत, वजन इ. व्यवहारातून उद्भवणा-या वादांसाठी "वादा समिती" नेमली जाते. पंच मंडळी-व्दारा क्लब त्वरीत मिटविला जातो. उप-समितीचा सभापती हा बाजार समितीचा उपसभापती असतो.

८] बाजार समितीचे अधिकार व कार्ये

बाजार समितीला खालील कार्ये करावी लागतात.

- १] कायद्यातील तरतुदी, नियम व उपविधींची अंमलबजावणी करणे.
- २] व्यापार करण्याच्या हेतूसाठी बाजारात प्रवेश करणा-यांच्या वर्तनावर पर्यवेक्षण करणे.
- ३] सर्व व्यक्ती व जाहिरात्या वास्तुछीपर नियंत्रण ठेवणे.
- ४] अनुज्ञप्ती देणे, नूतनीकरण करणे, सबाधात नाकारणे, व परवाना काढून देणे.
- ५] कायदा, नियम व उपविधीतील तरतुदींचा भंग करणा-यावर खटला भरणे.
- ६] कृषि उत्पन्न बाजारासंबंधी विविध प्रकारचे उदभवणारे क्लह मिटविणे.
- ७] कृषि विपणन संघालाक मंडळाच्या मागणीनुसार कृषि उत्पादनाची विही, साठवणूक, प्रक्रीया, किंमती याबाबतच्या हलवालींच्या माहितीचे शक्रीकरण करून ती माहिती प्रसिध्द करणे.
- ८] बाजाराचे व्यवस्थापन व्यवस्थित राखणे.
- ९] बाजार आचारात कृषि उत्पन्नाचे विपणन, क्वन व विही व्यवस्थेबाबत नियंत्रण करणे.
- १०] विपणन कार्याची कार्यक्षमता वाढविण्याच्या हेतूसाठी आवश्यक असणारी साधने, क्ल व अक्ल संयत्ती, खरेदी करून त्या रास्त वापरासाठी उपयोगात आणणे.
- ११] कायद्याप्रमाणे प्रतवारि व प्रमांकिरणात प्रोत्साहन देऊन भेसळी विस्ध्द पाऊन उक्लणे.
- १२] कायदा, नियम व उपविधीतील तरतुदी अंमलात आणणे व कायदानुसार परवाना देणे.
- १३] अशाप्रकारे ठरवल्याप्रमाणे अधिकारांचा वापर करणे.

९] प्रशासकीय त्क

बाजार व्यवस्थापन पाहण्यासाठी बाजार समिती सचिव, इतर अधिकारी व कर्मचा-यांची नेमणूक करते. त्क वर्गात सचिव, सहाय्यक सचिव,

लेखापाल, पर्यवेक्षक, परवाना तपासनीस, कनिष्ठ लिपीक, सहाय्यक संख्या-शास्त्रज्ञ, रकबातदार, शिमाई, मुख्य शिमाई, मुख्य रकबातदार, ग्रेडर यांचा समावेश होतो. ज्या बाजार समितीचे उत्पन्न १ लाख स्पर्धांच्यावर असते व उत्पन्नाच्या तुलनेत अस्थापना खर्च ४५ टक्क्यांपर्यंत असतो अशी समिती "उ" वर्गातील असते. यामध्ये १२ तेवढे असतात. "क" वर्गातील बाजार समितीमध्ये [५०,००० ते १ लाख स्पर्धे उत्पन्न व अस्थापना खर्च उत्पन्नाच्या ५० टक्के] कर्मचारी संख्या १५ असते. "क" वर्गातील बाजार समितीमध्ये [३०,००० ते ५०,००० स्पर्धे उत्पन्न व अस्थापना खर्च उत्पन्नाच्या ५५ टक्के] कर्मचारी संख्या ९ असते. "ड" वर्गातील बाजार समितीमध्ये [२०,००० ते ३०,००० स्पर्धे उत्पन्न व अस्थापना खर्च उत्पन्नाच्या ६० टक्के] कर्मचारी संख्या ४ असते. "ई" वर्गातील बाजार समितीमध्ये देखील [१०,००० ते २०,००० स्पर्धे उत्पन्न व अस्थापना खर्च उत्पन्नाच्या ६५ टक्के] कर्मचारी संख्या चार असते. "फ" वर्गातील बाजार समिती मध्ये [१०,००० स्पर्धांपेक्षा कमी उत्पन्न व अस्थापना खर्च उत्पन्नाच्या ७० टक्के] कर्मचारी संख्या फक्त तीन असते.

सचिव हा बाजार समितीने ठरविलेल्या गोष्टींची अंमलबजावणी करणारा मुख्य कार्यकारी अधिकारी असतो. समाप्ताने काही अधिकाराचे उत्तरदायीत्व सचिवाकडे सोपविलेले असते. सचिव कर्मचा-यांना कामे वाटून देतो. बाजार समितीच्या सभेत तो उपस्थित राहू शकतो. बाजार आचार, काते पुस्तके, कजने व मापे यांच्यावर पर्यवेक्षण करतो. आचारात उदभवणारे तडे ताबडतोब मिटवितो. बाजार समितीचे खात बहूतेक करून सचिवाच्या कार्यक्षमतेवर अवलंबून असते.

बाजार समितीच्या स्थापनेबरोबर प्रत्येक मोठ्या उप बाजार आचारात सव-सचिव, एक लिपीक, एक शिमाई तर प्रत्येक लहान उप बाजार आचारातमध्ये एक लिपीक, व एक शिमाई नेमण्यास कायदाने परवानगी आहे.

"अ" व "ब" वर्गीय बाजार आचारासाठी मुख्य विमाई, मुख्य रकवालदार, ग्रेडर वी जास्तीची नेमणूक असते. कायद्याप्रमाणे प्रत्येक बाजार समिती आपल्या कर्मचा-यांची नेमणूक करते.

१०] शिक्षण व पुशिक्षण

भरती नियमानुसार अधिकारी सदवीधर असावा लागतो व वरिष्ठ कर्मचारी रस. रस. ती. पर्यंत शिक्षित असतो. वरिष्ठ कर्मचा-यांसाठी शीक्षण अर्हता नाही. बाजार समिती कर्मचा-यांना पुशिक्षणासाठी पाठविताना पुशिक्षित कर्मचा-यांना किमान तीन वर्षे सेवा करणे आवश्यक असते.

११] मविषय निर्वाह निधी

बाजार समिती स्वतःच्या उपविधीत मविषय निर्वाह निधी, निवृत्ती वेतन, अपघात नुकसान भरपाई याबाबत तरतूद करते.

१२] नियंत्रणाव्याप्त वस्तु

कायद्यातील सुधारणेनुसार [१९७२] ११० वस्तूंचे नियंत्रण केले जाते. यामध्ये १५ अन्नधान्ये, १३ विद्युत धान्ये, १२ तेलबिधा, १७ फळे, १० जनावरे इ. चे नियमन केले गेले.

१३] बाजार आचाराचा आकार

एका तालुक्यासाठी वा गरज असल्यास स्वापेक्षा जास्त तालुक्या-साठी मुख्य बाजार आचार व उपबाजार आचाराची स्थापना होते. बाजार समितीसाठी शासन योग्य जागा मिळवून देते. आचारात उभारणी उपारणे व सौई-सुविधा निर्माण करणे ही बाजार समितीची जबाबदारी असते. सुकाने व गोदास बांधणीसाठी परवानाधारकांमध्ये फ्लॉटची वाटणी केली जाते. बाजार क्षेत्राचे प्रमाणाबाबत इंडियन स्टॅण्डर्ड्स इन्स्टीट्यूट (नवी दिल्ली) ने विहित नमुना सांगितला आहे. "अ" वर्ग बाजार समितीसाठी २४.३ हेक्टर, "ब" वर्ग बाजार

समितीसाठी २०.३ हेक्टर, "क" वर्ग बाजार समितीसाठी १०.१ हेक्टर व "ड" वर्ग बाजार समिती साठी ५ हेक्टर जगा आकारामध्ये बाजार आवार उसावे.

१४) बाजार समितीची वित्तीय स्थिती

अनुज्ञप्ती फी व बाजार फी हे दोन मुख्य उत्पन्नाचे स्त्रोत्र आहेत तसेच बाजार समितींना राज्य शासनामार्फत अनुदान व कर्ज मिळते. बाजारातील मध्यस्थांकडून मिळणारे दंड यातच समाविष्ट होतात.

अ) अनुज्ञप्ती फी-

समितीच्या पोट कायदातील दराप्रमाणे बाजार समिती बाजार मध्यस्थांकडून अनुज्ञप्ती फी वसूल करू शकते. कायदा मंजूर करणा-यांचा बाजार समिती काही कालावधीसाठी परवाना रद्द करू शकते.

ब) बाजार फी -

बाजार समितीला कृषि उत्पन्नातील व्यवहारावर लेव्ही फी आकारण्याचा अधिकार आहे. शेतमालाच्या पत्राच्या प्रमाणात विक्रेत्यांकडून बाजार फी वसूल केली जाते. तसेच शेतमालाच्या किंमतीनुसार बाजार फी खरेदीदारांकडून वसूल केली जाते. प्रत्येक १०० स्वया मागे शेतमालावर किमान १५ पैसे ते कमाल ३० पैसे पर्यंत बाजार फी आकारली जाते. कॉबड्यांच्या संख्येनुसार प्रत्येकी किमान ५ पैसे ते कमाल १० पैसे, शोब्या-मॅदयांबाबत प्रत्येकी किमान २५ पैसे ते कमाल ५० पैसे, जनावरांच्या १०० रु. च्या विक्रीवर किमान ५० पैसे व कमाल १ स्वया जशात-वेने बाजार फी वसूल केली जाते.

क) देखरेख फी

महाराष्ट्र कायदा सुधारण १९७२ नुसार प्रत्येक खरेदीदारांकडून प्रत्येक १०० स्वये विक्रीवर ५ पैसे देखरेख कर्ज म्हणून वसूल केला जातो.

ड) बाह्य मार्ग :

जमीन बरेदी व बांधकाम करण्याकरीता आणि सोई-सुविधा निर्माण करण्यासाठी बाजार समिती कर्ज मिळविते. तांत्रिक व आर्थिक घटक लक्षात घेऊन राज्य शासन ५.५ टक्के दराने कर्ज मंजूर करते. आणि त्याची परतफेड १५ वार्षिक हप्त्यात केली जाते. बाजार समितीचा कायम निधीची निर्मिती करून कर्ज व व्याज चुकते केले जाते. शासन बाजार समितीच्या प्रारंभी व ज्या बाजार समितीचे वार्षिक उत्पन्न १०,००० पेक्षा कमी असेल अशा बाजार समितीत ३,००० रुपये अनुदान देते. जर वार्षिक उत्पन्न १०,००० रुपया पेक्षा जास्त असेल तर ५,००० अनुदान रुपये दिले जाते.

प्रत्येक बाजार समिती महाराष्ट्र कायदा व सुधारणेच्या पातळी बरोबर पोट कायदा तयार करते व त्यानुसार कार्यध्दती पार पाडली जाते.

२.२ अध्यासाची स्वरेषा :

नैसर्गिक घटक, [पाऊस] प्रमाण, भौतिक, वित्तीय व तांत्रिक सेवा व सुविधांची स्थिती यामुळे शेतमालाच्या किंमत पातळीत सातत्याने चढ-उतार येत असत. आधुनिक पध्दतीने ही समस्या काही अंशी सुटली आहे. अधिक उपज देणारे बियाणे [HYV] आणि नवीन तंत्र यामुळे "बाजार अधिष्य" प्रमाण वाढले आहे. मात्र बाजारपेठेतील व्यापा-यांच्या दुराधामुळे शेतक-यास नुकसान पत्करावे लागते. यासाठी शासनाने नियंत्रित बाजारपेठांची निर्मिती केली. यामुळे शेतकरी प्रोत्साहित होऊन कृषि बाजार तदृढ बनला. दोन दशकापूर्वीपासून हा केंद्र व राज्य शासनाचा हस्तक्षेप सर्व राज्यातून दिसून येतो.

महाराष्ट्र राज्याने नियंत्रित बाजारपेठांसाठी दोन कायदे केले. दि बॉबि अॅग्रिकल्चरल प्रोड्यूस मार्केट अॅक्ट १९३९ व दि महाराष्ट्र अॅग्रिकल्चरल प्रोड्यूस मार्केट अॅक्ट १९६३ आणि त्याचे उपनियम केले आहेत.

यानुसार प्रत्येक तालुक्यात किमान एक नियंत्रित बाजार पेठ स्थापन केली गेली. अशा नियंत्रित बाजारांना "बाजार समिती" संबोधले जाते. नियंत्रित बाजार पेठातून कायद्याचा अर्काब कशाप्रकारे होतो हे अभ्यासणे आवश्यक ठरते. नियंत्रित बाजारपेठांची कार्यप्रणाली आणि उद्दिष्टपूर्ती पाहण्यासाठी अभ्यासचा हा अहवाल.

प्रस्तुत अभ्यासाचे नांव "कृषि उत्पन्न बाजार, पंढरपूरचा अभ्यास" असा आहे.

२. २. १ प्रस्तुत अभ्यासाचे उद्देश

- १] कृषि उत्पन्न बाजार समिती, पंढरपूर स्थापनेमुळे शेतक-यांना शेतमाल विक्रीबाबत लाभ मिळाले याचा अभ्यास करणे.
- २] पंढरपूर तालुक्यातील शेतक-यांची आर्थिक व सामाजिक स्थिती तपासणे.
- ३] शेतक-यांचे शेतमालाच्या उत्पादन व विक्री संदर्भात वर्तन तपासणे.
- ४] शेतमाल विक्री व्यवस्थेत मध्यस्थांचे वर्तन तपासणे.
- ५] कृषि उत्पन्न बाजार समितीच्या स्थापनेमुळे पीक पध्दतीतील बदल व उत्पन्नात झालेल्या बदलांचा अभ्यास करणे.
- ६] नियंत्रित बाजारपेठ म्हणून कृषि उत्पन्न बाजार समिती, पंढरपूर मधील कार्यपध्दती तपासणे.
- ७] पंढरपूर कृषि उत्पन्न बाजार समितीचा विकास अभ्यासणे.
- ८] बाजारसमितीचे प्रशासन तपासणे.
- ९] बाजार आवारांमधील तोड-सुविधांचा अभ्यास करणे.
- १०] बाजारांमधील विक्री पध्दतीचा अभ्यास करणे.
- ११] कृषि उत्पन्न बाजार समिती, पंढरपूरच्या विकासासाठी सूचना करणे.

२.२.२ अभ्यास पध्दती [व्याप्ती व मर्यादा]

१) अभ्यासासाठी प्रदेशाची निवड

सोलापूर जिल्ह्यातील स्कूण दहा बाजार समित्यांपैकी पंढरपूर कृषि उत्पन्न बाजार समिती ही एक आहे. या मुख्य बाजार आधारावर अभ्यासाचा प्रकाशाधीत आहे. याच्या उप-बाजारांचा अभ्यास तखोल केला नाही. संपूर्ण पंढरपूर तालुका कृषि उत्पन्न बाजाराबाती येत असल्यामुळे आणि संशोष्क नजीकच्या [मंगळवेढा] तालुक्यातील दिर्घकाळाचा रहिवासी असल्या कारणाने तसेच सोलापूर जिल्ह्यातील पंढरपूर तहसिल महत्त्वाचा आहे. त्यामुळे या बाजार-समितीची अभ्यासासाठी निवड केली आहे. येथील कृषि विकासात झपाटवाने झालेला आहे. त्यामुळे नियंत्रित बाजारपेठ हेतुपुरस्तर निवडली आहे.

२) कृषि वस्तुंची निवड

सोलापूर जिल्ह्यात राज्य शासनाच्या धोरणानुसार पंढरपूर कृषि उत्पन्न बाजार समिती स्थापली गेली. ती एक सुपरीधीत बाजारपेठ आहे. त्यामुळे विविध कृषि वस्तुंच्या विपणनाचे नियमन केले गेले. या नियमित वस्तुंची आवक दिवसेंदिवस वाढत आहे. पंढरपूर बाजार समितीमध्ये स्कूण ३४ नियमित वस्तु आहेत. त्यापैकी १९७८-७९ मध्ये ज्या वस्तुंची आवक १० टक्क्यापेक्षा जास्त आहे अशा ३ सात वस्तुंचा अभ्यास प्रस्तुत प्रबंधात केला आहे.

३) तथ्य संकलन

१) कागदपत्रे -

पंढरपूर कृषि उत्पन्न बाजार समितीचे वार्षिक अहवाल, त्यांची इतर कागदपत्रे, तपासणी अहवाल, पंचायत समितीची कागदपत्रे, शासकीय प्रकाशने, संबंधीत अभ्यास पुस्तके, ग्रंथ आणि इतर मासिके व साप्ताहिके यांचा माहिती संकलनासाठी वापर केला.

२) प्राथमिक तथ्य संकलन

प्रस्तुत अभ्यास मुख्यत्वे प्राथमिक तथ्य संकलनावर आधारीत आहे. मुख्य बाजार आवारास भेटी देऊन अभ्यासाखालील नियंत्रित बाजार-पेठेची प्रत्यक्ष कार्यध्दती यांचे वैयक्तिकरीत्या निरक्षण व परीक्षण केले. बाजार समितीचे सभापती, उपसभापती, सचिव, प्रशासकीय कर्मचारी, व्यापारी, शेतकरी व ग्राहकांच्या छुट्या मौखिक मुलाखती आणि गरजेनुसार चर्चा केली. मुख्यत्वे पंढरपूर तालुक्यातील ८० उत्तरदात्या शेतक-यांच्या संरचित मुलाखती घेतल्या.

उत्तरदात्या कृषकांची निवड -

पंढरपूर तालुक्यातून बाहेर जाणा-या विविध रस्त्यावरील पंढरपूर शहराच्या नजीकची चार ठेडी [गादेगाव, तुंगत, रोपळे व मंडीशोगाव] आणि पंढरपूर शहरापासून लांबची चार ठेडी [हरकंब, तरकोली, माळवणी व सिध्देवाडी] अशी आठ ठेडी पंढरपूर शहराच्या सर्व बाजूनी निवडली. अशा आठ ठेड्यातून प्रत्येकी दहा शेतक-यांची निवड केली. सर्व शेतकरी कृषि उत्पन्न बाजार समिती, पंढरपूरशी संबंध असलेले आहेत.

अशाप्रकारे पंढरपूर तालुक्यातील या आठ ठेड्यातील ८० शेतक-यांना प्रश्न विचारून स्वतः प्रश्नावली भरली. यामधील बहुतेक प्रश्न बंदिस्त स्वस्थाने आहेत. प्रश्नाबाबत कुलासा करून जास्तीत-जास्त माहिती घेऊन रास्त उत्तर नमूद करण्याचा प्रयत्न केला.

अशाप्रकारे तथ्य संकलन करून तक्तो, आराखडे, नकाशे व आलेखाच्या माध्यमातून साध्या सांखिकिय पध्दतीच्या आधारे पृथक्करण केले.

२.२.३ गृहितक

"कृषि उत्पन्न बाजार समिती, पंढरपूर [जि. सोलापूर] च्या स्थापनेमुळे कृषकांना लाभ झाला."

२.२.४ अभ्यास योजना

हया अभ्यासातील विविध माहिती खालीलप्रमाणे प्रकरणात मांडली आहे.

प्रकरण पहिले :-

पहिल्या प्रकरणामध्ये कृषि विपणनाची संकल्पना, क्रियाशील विपणन पध्दतीचे उद्देश, कृषि विपणनाचे महत्त्व भारतातील कृषि विपणन [बाजारपेठेचे वर्गीकरण, कृषि व्यापार पध्दती, कृषि उत्पादनाचे विपणन मार्ग], भारतातील कृषि विपणनाच्या समस्या आणि याबाबत शासनाचा हस्तक्षेप याबाबींचा अभ्यास केला आहे.

प्रकरण दुसरे :-

दुसऱ्या प्रकरणामध्ये नियंत्रित बाजारपेठेची संकल्पना, वैशिष्ट्ये व फायदे यांचे आहेत. तसेच महाराष्ट्रातील विपणन कायदा व त्यातील ठक्क बाबींचा थोडक्यात आढावा घेला आहे. यानंतर प्रस्तुत अभ्यासाची स्वरेषा दिली आहे. पुढे पंढरपूर व सर्वेक्षणातील आठ वेड्यांची थोडक्यात ओळख दिली आहे.

प्रकरण तिसरे :-

तदर प्रकरणामध्ये पंढरपूर ि कृषि उत्पन्न बाजार समितीची कार्यप्रणाली अभ्यासली आहे. यामध्ये स्थापना, कार्यक्षेत्र उप-बाजार, बाजार आवार रचना, प्रशासन, बाजार समितीची रचना, सभापती व उपसभापती, सभा, उपसमित्वा, बाजार व्यवस्थापन या प्रशासकीय बाबींची चर्चा केल्यानंतर बाजार आवाराचा विकास, आवारातील सोई-सुविधा, नियमित केलेल्या कृषि वस्तू, बाजार समितीचे परवानाधारक, विपणन आकार [परवाना फी, बाजार फी] यांचा अभ्यास केला आहे. पंढरपूर कृषि उत्पन्न बाजार समितीचा व्यवसाय कसा चालतो याबाबत नियमित केलेल्या ३४ वस्तूपैकी १९७८-७९ ते १९८७-८८ या दशकात एकूण आवक, एकूण मूल्य आणि सर्वसाधारण किंमतीबाबत १९७८-७९ मध्ये

ज्या वस्तूची आवक १० टक्क्यापेक्षा जास्त आहे अशा शेंग, ज्वारी, गुळ, बापूत, कांदा या याच शेतमालांच्या व बेल शेंक्या-भेंदया या दोन पशुधन प्रकारांच्या तबोल अभ्यास या संदर्भात केला. तसेच सहकारी संस्थांच्या पंढरपूर बाजारपेठेतील सहभाग, शेतमालाची प्रतवारी, कृषि उत्पादनाचे वितरण, बाजार माहिती, शेतमाल विक्री व्यवस्था, या विविध घटकांचा अभ्यास केला. अखेरीस पंढरपूर कृषि उत्पन्न बाजार समितीची वित्तीय स्थिती [उत्पन्न, कर्ज कायम निधी, कर्ज व अनुदान] बाबत उहापोह केला आहे.

प्रकरण चौथे :-

या प्रकरणामध्ये सर्वेक्षणा गावातील शेतक-यांची सामाजिक व आर्थिक स्थिती तपासली आहे. यामध्ये कृषकांचे वय, जात, शिक्षण, व्यवसाय, अनुभव व काळ, कुटूंब आकार, वार्षिक उत्पन्नातील बदल, धारणा क्षेत्र, पीक प्रकार, जमीन व्यवहार, कर्ज पुरवठ्याचे मार्ग, आणि बाजार आवार पंढरपूर स्थापण्या मागील उद्देशा याबाबत कृषकांची प्राथमिक स्वत्वाची जोड दिली आहे.

प्रकरण पाचवे :-

षाचव्या प्रकरणामध्ये कृषकांचे शेतमालाच्या उत्पादन व विक्री संदर्भातील वर्तन तपासले आहे. वाहतूक साधने, साठवणूक, बाजार माहिती, वजनमापन, प्रतवारी, प्रामुख्याने कृषक शेतमाल कोणाकडे विक्री करतो, त्यांच्या शेतमालात रास्त किंमत मिळते का, कृषि बाजार पेठेपासून शेतक-यांना प्राधान्यतेने मिळणारे लाभ या बाबींचा उहापोह शेतक-यांची मते घेऊन केला आहे.

प्रकरण साहवे :-

शेतमाल विक्री होईपर्यंत मध्यस्थ्याचे वर्तन शेतक-यांच्यादृष्टीने कसे असते याचे विश्लेषण सदर प्रकरणात केले आहे. तत्पूर्वी शेतकरी पिकवीत असलेली पीके व पूर्वी घेत असलेली पीके यांचे विवेचन झाल्यानंतर शेतक-यात बाजारात जाण्यात

येणारे अडथळे, शेतमालाची स्थानिक खरेदी, कम्बिजान स्पंटची गरज, व्यापारातील मध्यस्थांचा दुराचार, दुराचार दूर करण्यासाठी सूचना, बाजार फी ची निश्चितता, बाजारातील तततची सजावट, शेतमाल विक्रीसाठी लागणारा कालावधी, शेतमालाची प्रत्यक्ष विक्री याबाबत शेतक-यांची प्रवृत्ती, पंढरपूर बाजाराबाबत शेतक-यांनी प्राधान्यतेने तांगितलेल्या अडचणी, आणि अखेरीस शेतक-यांनी पंढरपूर बाजार आचाराबाबत केलेल्या सूचनांचा अंतर्भाव केला आहे.

प्रकरण सातवे :-

निष्कर्ष आणि सूचना

२.३ पंढरपूर तालुक्याची अर्थव्यवस्था :

महाराष्ट्र राज्यातील तीस जिल्ह्यांपैकी सोलापूर जिल्हा पुणे प्रशासकीय विभागात येतो. सोलापूर जिल्ह्यातील अकरा तालुक्यांपैकी पंढरपूर तालुका हा एक आहे. पंढरपूर तालुक्याच्या नैऋत्येस तांगोला, पश्चिम व वायव्येस मानशिरस, उत्तरेस माठा, ईशान्य व पूर्वेस मोहोळ आणि अग्नेय व दक्षिणेस मंगळवेढा हे सोलापूर जिल्ह्यातील शोजारचे तालुके आहेत. पंढरपूर तालुक्याचे कमाल तपमान ४१.१ अंश व किमान तपमान ७.० अंश सेल्सिअस आहे. हवामान विषम व कोरडे आहे.

२.३.१ संताचि माहेर "पंढरी"

महाराष्ट्रातील तसेच कर्नाटक, मध्यप्रदेश, आंध्रप्रदेश येथील भाविकांचे ब्रह्मास्थान, विठोबा-रघुमाई हे महाराष्ट्रातील फार मोठ्या लोकसंख्येचे आराध्य दैवत आहे. आषाढी व कार्तिकी एकादशीला कित्येक लाखांची यात्रा भरते. त्याबालोबाल माघ, वैशी अशा यात्रा भरतात. आषाढ शुक्ल पक्षात आंबंदी, देहू, सासवड, अमळनेर, पैठण अशा ठिकाणाहून पालक्या पायी

पंढरपुरात पोहचतात. हे ठिकाण भीमा नदीच्या काठी असून येथे नदीने अर्धवर्तुळाकार वळण घेतल्याने नदीत "चंद्रभागा" असे नांव आहे. तोलापुर शहरातून बस ने ७४ कि.मी. अंतरावर पंढरपुर ठिकाण आहे. मुख्य विठोबा मंदिर १४ व्या शतकात बांधले गेले. मंदिरात तळा प्रवेशाव्दारे असून मुख्य प्रवेशाव्दारी नामदेव पापरी आहे. गांवात पुंडलिक, ज्ञानेश्वर, तुकाराम, रूक्माथ अशा धोर संतांची तसेच गोपाळपूर, विष्णूपद अशी अनेक मंदिरे आहेत. येथे अनेक मठ, धर्मशाळा आहेत. रेल्वे व बस वी सोय आहे.

२. ३. २ लोकसंख्या

पंढरपुर तालुक्याचे एकूण क्षेत्रफळ १३०३.६ चौ. कि.मी. असून ९३ खेडी व गांवानी, १२११.५ चौ. कि.मी. क्षेत्र ग्रामीण भागात व १२.१ चौ. कि.मी. क्षेत्र नागरी भागात व्याप्त आहे.

१९८१ च्या शिखरगणतीनुसार पंढरपुर तालुक्याची लोकसंख्या २३८ हजार होती. पैकी ७२.६९ टक्के म्हणजे १७३ हजार लोकसंख्या ग्रामीण व ६४ हजार [२६.८९ टक्के] लोकसंख्या शहरी आहे. तोलापुर जिल्ह्यात पंढरपुर तालुका लोकसंख्येमध्ये चौथ्या क्रमांकावर आहे. दर चौ. कि.मी. मध्ये १८२ लोकसंख्या आहे. ग्रामीण लोकसंख्येची घनता १३४ व शहरी लोकसंख्येची घनता ५३३४ अशी आहे. एकूण तालुक्याच्या लोकसंख्येपैकी ५१.७७ टक्के लोकसंख्या साक्षर आहे.

तालुक्यातील एकूण लोकसंख्येपैकी ३६९०० [१५.५० टक्के] शेतकरी, ३११०० [१३.०७ टक्के] शेतमजूर, ३७११ [१५.५९ टक्के] इतर व्यवसाय करणारे तर १३२८०० [५५.७० टक्के] लोकसंख्या काम न करणारी आहे.

२. ३. ३ जमीन वापर

१९८०-८१ च्या आकडेवारीनुसार पंढरपुर तालुक्यातील जमिनीचा वापर कसा [क्षेत्रफळ १०० हेक्टर मध्ये] होतो ते तपसा क्रमांक २.१ मध्ये दिले आहे

तक्ता क्रमांक २.१

जमीन वापर

क्षेत्र वापर	क्षेत्र [००' हेक्टर]स ४
[१] एकूण भौगोलिक क्षेत्र	१२९४ [१००]
[२] जंगल व्याप्त क्षेत्र	१५ [१.१६]
[३] शोतीला उपलब्ध नसलेले क्षेत्र	६५ [५.०२]
[४] लागवड न केलेली इतर जमीन [नं. ५ स्थतिरीक्त]	६४ [४.९५]
[५] पडीत जमीन	१५८ [१२.२१]
[६] निव्वळ कसलेले क्षेत्र	९९३ [७६.७४]
[७] एकापेक्षा अधिक वेळा लागवड केलेले क्षेत्र	११५ [८.८९]
[८] लागवडी बाबतीत एकूण क्षेत्र	११०८ [८५.६३]
[९] लागवडी लायक क्षेत्र	११६६ [९०.११]

तालुक्याचा बहुतेक भाग पठारी आहे. तालुक्याच्या मध्यातून पश्चिमे-कडून पूर्वेकडे भीमा नदी वाहते. नदीच्या दोन्ही किनाऱ्यात पुराच्या गाळाने भरलेली उत्तमपैकी तरत जमीन आहे. पंढरपूर तालुक्याचा पश्चिम भाग मुख्यतः मुरमाड माबरान आहे. परंतु या भागात कालव्याचा पाणी पुरवठा जतल्यामुळे या भागात झईमूग, जंत व कापूस ही पीके मोठ्या प्रमाणावर करतात. या तालुक्याच्या पूर्व भागात बरीचशी जमीन काळी आहे. परंतु या भागातील पिकांत पावसाबेरीज इतर पाण्याची काहीच तोय नाही.

२.३.४ सिंचन

१९८०-८१ मध्ये पंढरपूर तालुक्यात एकूण ६१३ सें. मी. पाऊस [४१ दिवस] झाला. जोलीता बाबतीत एकूण क्षेत्र १६३०० हेक्टर आहे. पैकी

निम्न अलीत क्षेत्र ११४७७ हेक्टर आहे. पृष्ठभागीय अलीता बालील क्षेत्र ५७७८ हेक्टर व विहीर अलीता बालील क्षेत्र ५६९९ हेक्टर इतके होते. अलीता ताठी विहीरी [४९५५ वापरातील], विजेचे पंपसेट [१२६०], डिझेल पंप सेट [६७०], यंत्रांची कूपनलिका [२५८] बत्तकिलेले होते तसेच हात पंप [२५७] या तिघन साधनांचा वापर केला जातो.

२.३.५ पिकाबालील क्षेत्र

१९८०-८१ मधील पाहणीनुसार सर्व हंगामासाठी विविध पीका बालील क्षेत्र तक्ता क्रमांक २.२ प्रमाणे होते.

तक्ता क्रमांक २.२

पिकाचा आकृतीबंध

पिक	क्षेत्र [हेक्टर]
[१] सकुणा तुगाधान्ये	८१९०९
[२] सकुणा कडधान्ये	१५३०६
[३] सकुणा अन्नधान्ये	९७२१५
[४] ज्वार	३१२८
[५] मताल्पाचे पदार्थ	२२५
[६] फळे व माजीपाला	६१५
[७] सकुणा तंतू पीके	११६६
[८] सकुणा गळीताची धान्ये	६९७०
[९] सकुणा औषधी व मादक पदार्थ	११
[१०] धा-याची पीके	१४६५

२.३.६ बैंकिंग

१९८५ पर्यंत तालुक्यातील १२ गांवांमध्ये बँक कार्यालये असून त्याखाली १२१४१० लोकसंख्या येते. तालुक्यात नऊ वगळित बँका आहेत. १६ बँक कार्यालये आहेत. सहकारी बँकांच्या १२ शाखा आहेत.

२.३.७ बाजार विक्री

१९७१ च्या जिल्हा शिरगण्तीनुसार पंढरपूर तालुक्यामध्ये शिंग, कापड, धोंगडीची आयात केली जात होती. तंबाकू, कापूत गातडी, अगरबत्ती यांची निर्यात केली जाते. तर अगरबत्ती, घिरमुरे-पोळे, तपकीर यांचे उत्पादन केले जाते. कृषि वस्तूबाबत "ज्वारी"च्या बाजार पेठेसाठी पंढरपूर प्रतिष्ठ आहे. परगण्यामध्ये कर्तिका यात्रेच्या घोंड्यांचा बाजार हा संपूर्ण हिंदुस्थानात मोठा व प्रतिष्ठ बाजार आहे. तसेच खिजारी गाई व बैलांबाबत हा भाग सुपरिचीत आहे.

२.३.८ आठवडी बाजार

१९८७-८८ वर्साची आठडेवारी पहाता संपूर्ण तालुक्यात एकूण ९३ ठेडी आहेत. बाजार मरणारी १३ ठेडी आहेत तर बाजार नसणारी ठेडी ८० आहेत.

तक्ता क्रमांक २.३

पंढरपूर तालुक्यातील आठवडी बाजार

बाजार दिवस	गावांचे नांव
(१) सोमवार	करकंब, फुल विंघोली
(२) मंगळवार	पंढरपूर
(३) बुधवार	शोटफळ, पट. कुरोली
(४) गुरूवार	बडी
(५) शुक्रवार	तारामूर
(६) शनिवार	मंडीशोगांव, तावणी, पुळुज
(७) रविवार	माळवणी, मोतै, तुस्ते

२.४ अभ्यासाबाबतील खेगांवाची पार्वभूमी :

पुस्तुत अभ्यासासाठी जाठ खेड्यातील पुत्येकी दहा शेतक-यांवा अभ्यास केला आहे. या अभ्यास गावांची पार्वभूमी १९७१ च्या शारगणाती-नुसार पुढे दिलेली आहे.

२.४.१ करकंब

या गावाचे एकूण क्षेत्र १५३९८ एकर आहे. प्राथमिक व माध्यमिक शाळा आहेत. एक शासकीय दवाखाना आहे. पिण्यासाठी विहिरीचे पाणी व नळाचे पाणी उपलब्ध आहे. कच्चा रस्ता असून बस-धाबा आहे. कृषि जमिनीपैकी ११०० एकर जमीन विहिरी मार्फत सिंचन होते. तर १३३३७ एकर जमीन सिंचन रहीत आहे. मशागतीसाठी निव्वळ उपलब्ध जमीन ८३२ एकर आहे. नजीकचे पंढरपूर शहर २५ कि.मी.वर आहे. निवात असलेली घरे १३४३ आहेत. दाहती कुटूंबांतक्या १४३७ आहे. एकूण लोकसंख्या ८५६८ इतकी असून सर्व खेड्यात या गावाचा आय कृमांक लागतो. यामध्ये ४४९० पुरूष व ४०७७ स्त्रिया आहेत. ९२९ पुरूष व ८४ स्त्रिया शेतकरी आहेत. ५९१ पुरूष व २५९ स्त्रिया शेतक्यूर आहेत. करकंब गावातील ब्रनिकांमध्ये २१७१ पुरूष व २५७५ स्त्रिया आहेत.

२.४.२ रोपडे

या गावाचे एकूण क्षेत्र ५३१० एकर आहे. येथे प्राथमिक शाळा व आरोग्य केंद्राची सोय आहे. विहिरीचे पाणी पिण्यासाठी वापरतात. गावी जाण्यासाठी पक्का रस्ता असून बस-धाबाही आहे. ४२० एकर जमीन विहिरी-व्दारा व २३० एकर कालव्याव्दारा जमीन सिंचते तर ३३७६ एकर जमीन सिंचन रहीत आहे. मशागतीसाठी १२८४ एकर इतकी निव्वळ जमीन उपलब्ध आहे. पंढरपूर शहर १६ कि.मी. अंतरावर आहे. गावात ५४० घरे असून त्यात

५५४ कुटूंबि राहतात. एकूण लोकर्तक्या ३१०३ असून १५८० पुस्ख व १५२३ त्रिभया आहेत. गांवात ४५८ पुस्ख व १२ त्रिभया शेतकरी आहेत. ३४३ पुस्ख व १५५ त्रिभया शेतमजूर आहेत. रोपणे गांवातील भूमिकांमध्ये ७१० पुस्ख व १३५१ त्रिभया आहेत.

२. ४. ३ मंडीशोगाव

गावाचे एकूण क्षेत्र ६३०६ एकर आहे. प्राथमिक शाळा आहे. विहिर व नळमार्फत पिण्याचे पाणी मिळते. कच्चा रस्ता असून बस-धांवा आहे. कुषि क्षेत्रातील २५० एकर जमीन विहिराच्याद्वारा व २५० एकर जमीन कालव्याच्याद्वारा सिंचित होते, तर ४१७४ एकर जमीन सिंचन रहित आहे. मशागतीसाठी निव्वळ उपलब्ध जमीन ८३१ एकर आहे. पंढरपूर शहर १६ कि.मी. अंतरावर आहे. गावात ३६१ इतकी घरे असून त्यात ४०३ कुटूंबि राहतात. गावाची लोकर्तक्या २१२७ इतकी आहे. त्यामध्ये ११०२ पुस्ख व १०१८ त्रिभया आहेत. शेतकरी म्हणून लोकर्तक्यातील ३५१ पुस्ख व ७ त्रिभयांचा समावेश आहे. शेतमजूर म्हणून १५७ पुस्ख व १३२ त्रिभया आहेत. मंडीशोगाव गांवातील भूमिकांमध्ये ५५६ पुस्ख व ८६२ त्रिभया आहेत.

२. ४. ४ भाळवणी

भाळवणी गावाचे क्षेत्र १२३८५ एकर आहे. प्राथमिक व माध्यमिक शाळांची तसेच दवाखाना आणि प्रसूती व बालकल्याण केंद्र या तोड आहेत. पिण्याचे पाणी विहिरातून वापरतात. रस्ते पक्के असून बस-धांवा आहे. ४१८ एकर जमीन विहिराच्याद्वारा व ५२० एकर कालव्याच्याद्वारा सिंचयुक्त आहे. १००९५ एकर जमीन सिंचनरहित आहे. मशागतीसाठी १३३२ एकर जमीन उपलब्ध आहे. पंढरपूर शहर २२ किलो मिटर अंतरावर आहे. येथे भवानी देवीचे देऊळ आहे. भाळवणी गावामध्ये १०२७ घरे असून त्यात १०३४ कुटूंबि निवास करतात.

गावची लोकसंख्या ६३५६ इतकी आहे. यामध्ये ३२८४ पुरुष व ३०७२ स्त्रिया आहेत. पैकी १२४५ पुरुष व १४८ स्त्रिया शेतकरी आहेत तर २४१ पुरुष व ११९ स्त्रिया शेतमजूर आहेत. माळवणी गावामध्ये १४७६ पुरुष व २७९१ स्त्रिया श्रमिक वर्गातील आहेत.

२.४.५ गादेगाव

गावाचे क्षेत्र ४३४८ एकर आहे. प्राथमिक शाळा, आरोग्य केंद्र, कुटूंब नियोजन केंद्राची सोय आहे. गावात विहिरीद्वारे पिण्याच्या पाण्याचा पुरवठा होतो. गावी जाण्यासाठी उत्त्या रस्ता असून बस-धाबा आहे. एकूण शेतकी जमिनीपैकी ३९५ एकर जमीन विहिरीद्वारा व २५० एकर जमिन कालव्याद्वारे ओलीताबाली आहे. मात्र ३४७९ एकर जमीन सिंचन रक्षित आहे. २२४ एकर जमिन मशागतीसाठी उपलब्ध आहे. पंढरपूर शहर गावापासून ९ कि.मी. अंतरावर आहे. येथे तिळपनाथाचे देऊळ आहे. गादेगाव येथे ६५९ घरे असून त्यात ६६९ कुटुंबे राहतात. गावाची एकूण लोकसंख्या ३८७७ इतकी असून २०१६ पुरुष व १८५७ स्त्रिया आहेत. शेतकरी म्हणून ६२९ पुरुष व ५८ स्त्रिया आहेत, तर शेतमजूरामध्ये ३४० पुरुष व २०९ स्त्रिया आहेत. गादेगाव मध्ये ८९२ पुरुष व १५८१ स्त्रिया श्रमिक आहेत.

२.४.६ तुंगत

तुंगत गावाचे एकूण क्षेत्र ४९१४ एकर आहे. प्राथमिक शाळा आहे. गावात पिण्याचे पाणी विहिरीद्वारा मिळते. तुंगत गावाच्या दळणवळणासाठी पक्का रस्ता व बस-धाबाची सोय आहे. कृषि जमिनीपैकी १८ ५ एकर जमिन विहिरीद्वारा व ३७५ एकर जमीन कालव्याद्वारा सिंचन होते. ३६९८ एकर जमीन सिंचनरक्षित आहे. लागवडीसाठी निव्वळ उपलब्ध क्षेत्र ६५६ एकर आहे. तुंगत पासून पंढरपूर शहर १२ कि. मि. अंतरावर आहे. गावात महादेवाचे मंदिर आहे. गावामध्ये ३९४ घरे असून त्यातून ४०० कुटुंबे राहतात. गावाची लोकसंख्या २१८८ आहे त्यामध्ये ११०८ पुरुष व १०८० स्त्रिया आहेत. शेतकरी म्हणून

२८५ पुस्त्य व ६२ स्त्रियांया समावेशा आहे. शेतमजूर म्हणून १८९ पुस्त्य व ५३ स्त्रिया आहेत. तुंगत गावात ५३१ पुस्त्य व २६२ स्त्रिया हया श्रमिक आहेत.

२.४.७ सिध्देवाडी

सिध्देवाडी गावाचे एकूण क्षेत्र २०२८ एकर आहे. येथे प्राथमिक व माध्यमिक शाळा आहेत. तसेच आरोग्य केंद्राची सोय आहे. पिण्याचे पाणी विहिर व नदीव्दारे मिळते. दळणावळणासाठी रस्ता कच्चा आहे. बस-थांब्याची सोय आहे. ८० एकर जमीन विहिराव्दारा मिळते तर १८३६ एकर जमीन सिंचन रहीत आहे. म्हागतीसाठी निव्वळ उपलब्ध क्षेत्र ११२ एकर आहे. गावापासून मंगळवेढा शहर ९ कि. मि. अंतरावर आहे. गावात १९५ घरे असून त्यात २०० कुटुंबे राहतात. गावाची लोकसंख्या ११७८ असून ६२२ पुस्त्य व ५५६ स्त्रिया आहेत. शेतकरी म्हणून १२६ पुस्त्यांया सहभाग आहे. ५६ पुस्त्य व ८ स्त्रिया हे शेतमजूर आहेत. सिध्देवाडी गावातील ३०४ पुस्त्य व ५४५ स्त्रिया हया श्रमिकांमध्ये येतात.

२.४.८ सरकोली

सरकोली गावाचे क्षेत्र ५१७१ एकर आहे. येथे प्राथमिक शाळा आहे. पिण्याच्या पाण्यासाठी नदीवर अवलंबून राहावे लागते. दळणावळणासाठी रस्ता कच्चा आहे. शेतकी जमिनीपैकी २२७ एकर जमीन विहिराव्दारा मिळते. तर ४१४० एकर जमीन सिंचनरहीत आहे. म्हागतीसाठी निव्वळ उपलब्ध क्षेत्र ८०४ एकर आहे. गावापासून पंढरपूर शहर २५ कि. मी. अंतरावर आहे. गावात २४६ घरे आहेत. त्यात २४७ इतके कुटुंबे राहतात. गावाची लोकसंख्या २०१८ आहे. त्यापैकी १०४७ पुस्त्य व ९७१ स्त्रिया आहेत. गावात ४२२ पुस्त्य व ५७ स्त्रिया शेतकरी आहेत. तर १३२ पुस्त्य व ७२ स्त्रिया शेतमजूर आहेत. सरकोली गावामध्ये ४६१ पुस्त्य व ८३९ स्त्रिया हया श्रमिक म्हणून आहेत.

उपरोक्त सर्व गावांमध्ये पिकेची सोय झालेली आहे. सर्व गावांत पोस्ट ऑफिस आहे. सर्व गावाचे मुख्य पीक "ज्वारी" हे आहे.

संदर्भ

- | | | |
|---|---|--|
| 1. GOVT. OF BOMBAY | : | 1. <u>Legal Department-</u>
<u>'The Bombay Agricultural Produce Markets Act No.XXII, 1939 and Rules 1941'</u>
2. <u>Agricultural Department-</u>
<u>'Report of the Expert Committee on the review of the Bombay Agricultural Market Act, 1939-56'</u> . |
| 2. GOVT. OF MAHARASHTRA | : | 1. <u>Legal Department-</u>
<u>'The Maharashtra Agricultural Produce Marketing (Regulation) Act, 1963', Maharashtra Act No.XX of 1964.</u> |
| 3. जोशी व.शं.,
कायमबाहे, तिला कृ. | : | "अधावत महाराष्ट्र कृषि उत्पन्न खेदी विक्री [नियमन] अधिनियम, १९६३ व कृषि उत्पन्न खेदी-विक्री [नियमन] नियम १९६७", ज्ञानदीप प्रकाशन, पुणे, १९८७ |
| 4. MAMORIA C.B.,
JOSHI R.L. | : | 'Principles and Practices of Marketing in India', Kitab Mahal, Allahabad, 1978. |
| 5. SINGH G.N.
SINGH D.S.
SINGH R.I. | : | 'Agricultural Marketing in India', Chugh Publications, Allahabad, 1987. |
| 6. | : | जिल्हा सामाजिक व आर्थिक समालोचन व जिल्हा सोलापूर, १९८५-८६ अर्थ व सांख्यिकीय संघनालय, महाराष्ट्र शासन मुंबई. |
| 7. GOVT. OF INDIA | : | Census Hand-Book - Solapur District, 1971. |

पु ङ र ङ ा ति ङ रे

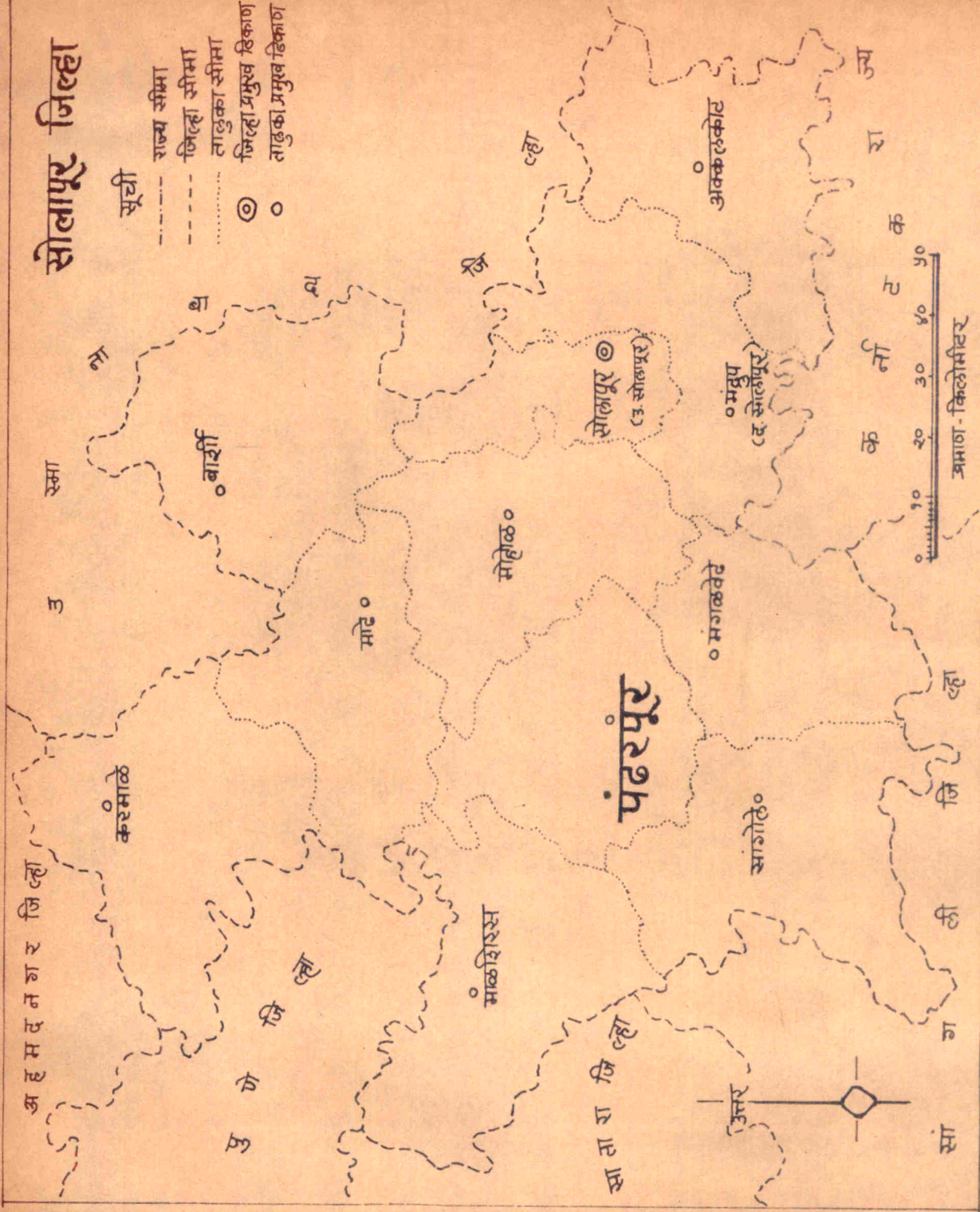
पंडरपुर कृषि उत्पन्न बाजारसेठेके कार्यध्दती ङाणि किरात

- ३.१ पूर्वस्थिती
- ३.२ स्थापना
- ३.३ मुख्य बाजारसेठेके कार्यध्दती
- ३.४ उपबाजार
- ३.५ बाजार समितीची रचना
- ३.६ समायती व उपसमायती
- ३.७ समा
- ३.८ उपसमिती
- ३.९ बाजार व्यवस्थापन (पुनरासकीय सेक)
- ३.१० बाजार आचाराची रचना
- ३.११ बाजार आचारातील सुविधा
- ३.१२ ताठकणूक सुविधा
- ३.१३ निर्यातके केलेल्या कृषि वस्तू
- ३.१४ बाजार समितीचे परवानाधारक मध्यस्थ
- ३.१५ बाजार आकार
- ३.१६ व्यवसाय वित्तसेवा
- ३.१७ सहकारी सिमणम ^{सुस्थापना सहभाष}
- ३.१८ शेतमालाची पुतवारी
- ३.१९ कृषि उत्पन्नाचे किरात
- ३.२० बाजार बाध्दती
- ३.२१ शेतमालाचिणी व्यवस्था
- ३.२२ बाजार समितीची वित्तीय स्थिती

सोलापूर जिल्हा

सूची

- राज्य सीमा
- जिल्हा सीमा
- ता.दुका सीमा
- ⊙ जिल्हा प्रमुख ठिकाण
- ता.दुका प्रमुख ठिकाण

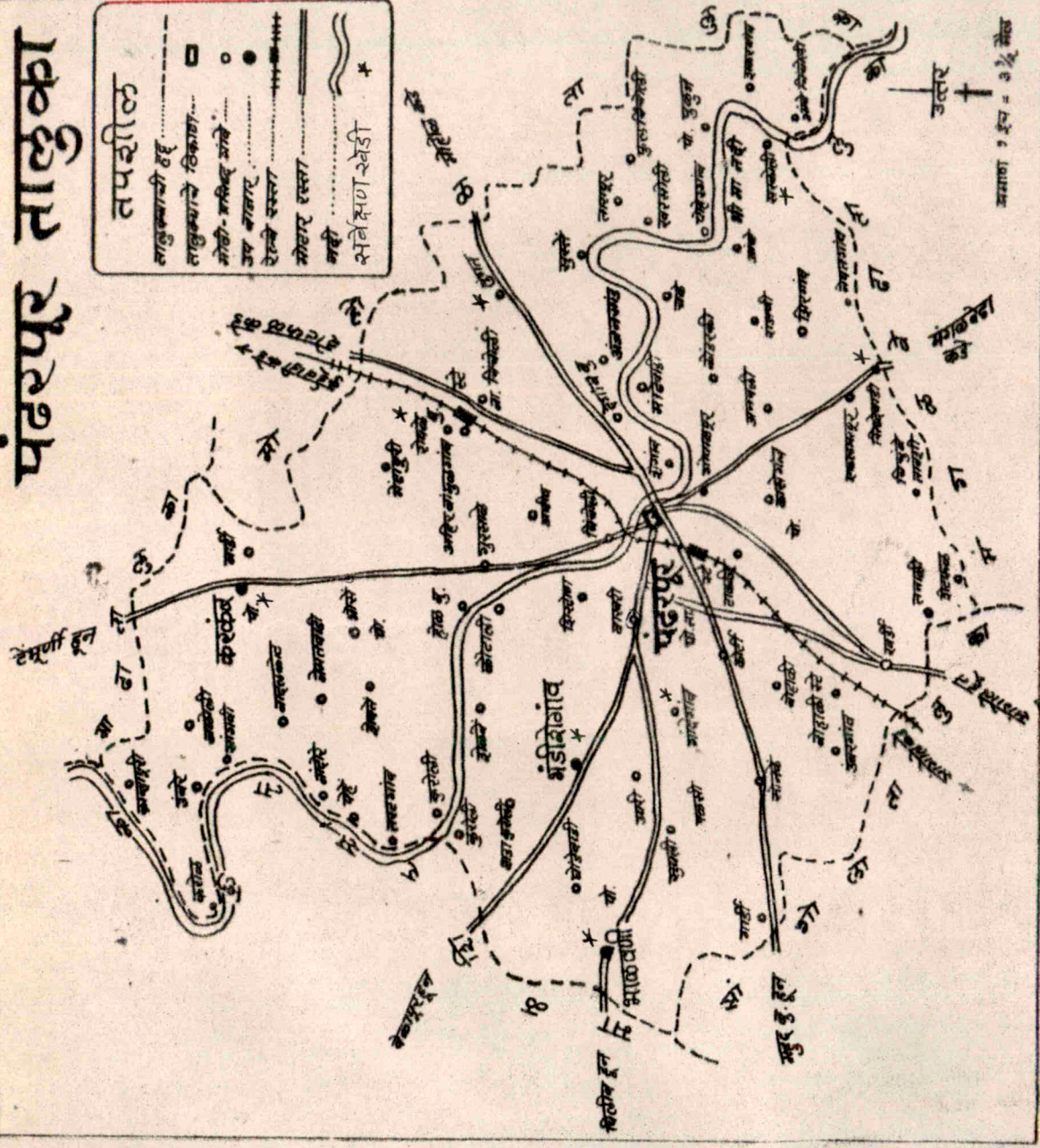


३.१ सोलापूर जिल्हाचा नकाशा

पंढरपूर तालुका

तपशील

तालुक्याची रश्द	-----
तालुक्याचे विकाश	□
मोठी-असिद्ध नदी	○
उप नद्या	●
रेल्वे रस्ता	++++
मोठार रस्ता	====
नदी	~~~~
संवेधान शिडी	*



३.२ पंढरपूर तालुक्याचा नकाशा

पु क र ण ति त रे

पंढरपूर कृषि उत्पन्न बाजारपेठेची कार्यपध्दती व विकास

३.१ पूर्वस्थिती :

कार पूर्वीपासून पंढरपूर शहरात जाडत बाजारपध्दती अस्तित्वात होती. शहराच्या नवीपेठ विभागामध्ये बाजार भरत असे. शेतमाल दाखवून सोदे देण्याची पध्दतीही रूढ होती. लाम, काटा, कडता तसेच जास्त कमिशन दर, सूट, तांड कापणे, माती कापणे वगैरे अयोग्य प्रघात व्यापारात राजरोसपणे चालू होते. ताठकणूक सोड्या अभाव होता. व्यापारी कृषि बाजार विक्रीत करण्यात व सोई-सुविधा निर्माण करण्यात निरुत्साही होते. शेतक-यांना फायदेशीर किंमत मिळत नसे. सध्याचे पंढरपूर कृषि उत्पन्न बाजार आवार या परिस्थितीचे फल होय. तालुक्याच्या विकासाबरोबर कृषि विपणनाचाही विकास होत गेला.

३.२ स्थापना :

महाराष्ट्र राज्याने प्रत्येक तालुक्यात एक बाजार समिती स्थापन केली. सोलापूर जिल्ह्यातील एकूण दहा बाजार समितीपैकी कृषि उत्पन्न बाजार समिती, पंढरपूरची स्थापना १६/६/१९४७ रोजी केली गेली. गव्हर्नमेंट नोटीफिकेशन रेव्हिन्यु डिपार्टमेंट नं. ६४७५/३९, ए/बी, ता. १३/६/१९४७ नुसार पंढरपूर तालुक्यात मुंबई सरकारचा बॉम्बे अॅग्रिकल्चरल प्रोड्युस मार्केट अॅक्ट ता. १/७/१९४७ रोजी लागू केला. त्यान्वये पंढरपूर तालुक्यातील सर्व गावांना शिंगा, शिंगदाणे, करडी, तूर, हरभरा, कापूस व रूई या नियमित शेतमालाच्या बरेदी-विक्रीच्या व्यवहारात हा कायदा लागू झाला. कायदा लागू झाल्यावर बाजार समितीचे कामकाज चालू करण्याकरीता १९४७ मध्ये सभासदांची नेमणूक सरकारकडून झाली. पहिल्या सरकार नियुक्त सभासदांची मुदत दोन वर्षे होती.

बाजार समितीचे पहिले येअरमन पदावर श्री. बा.ब. बोरगांवकर यांची एकमताने निवड झाली. २३.१०.१९४८ रोजी पोटकायदा मंजूर झाला . ता. १.१.१९४९ पासून बाजार समितीच्या प्रत्यक्ष कामकाजास सुरुवात झाली. १९८६-८७ या वर्षापासून बाजार समिती "अ" वर्गात कार्य करीत आहे.

३.३ मुख्य बाजाराचे कार्यक्षेत्र :

कृषि उत्पन्न बाजाराच्या कार्यक्षेत्राबाली पंढरपूर शहर व तालुक्यातील २३ ठेडी समाविष्ट आहेत. तालुक्याची एकूण लोकसंख्या २२८ हजार [१९८१] होती.

३.४ उपबाजार :

कृषि उत्पन्न बाजार समिती, पंढरपूर या मुख्य बाजार आवारात शिवाय करकंब, माळवणी आणि मंडीरेगाव हे जाहिर केलेले दुय्यम बाजार आवार होत. उपबाजाराकरीता मालकीच्या जागेसाठी प्रयत्न चालू आहेत. अद्याप जागा बाड्यात मिळालेल्या नाहीत. करकंब व माळवणी या ठिकाणी व्यवहार बंद आहेत. मंडीरेगाव येथे बाजार दिवशी [शनिवार] फक्त जनावरांची [शोढ्या-मेंढ्या] खरेदी-विक्री नियंत्रणाबाली चालू आहे.

३.५ बाजार समितीची रचना :

मध्याची बाजार समिती दि. २७.१.१९८७ रोजी निवडणूक होऊन अस्तित्वात आली आहे. त्याची रचना तक्ता क्रमांक ३.१ मध्ये दिली आहे.

पंढरपूर कृषि उत्पन्न बाजार समिती मध्ये शासनाचे दोन प्रतिनिधी आहेत. महाराष्ट्र कायदा १९६३ व उपनियम १९६८ अन्वये असलेल्या जिल्हा

परिषद व जिल्हा कृषि अधिकारी असे दोन प्रतिनिधींचा समावेश अर्थात झालेला दिसत नाही. शासन नियुक्त बाजार समितीचा कालावधी दोन वर्षे आणि लोकनियुक्त बाजार समितीचा कालावधी तीन वर्षे असतो.

तक्ता क्रमांक ३.१

पंढरपूर बाजार समितीची रचना

मतदारवर्गातील उमेदवार	संख्या
[१] शेतकरी प्रतिनिधी :	
१) प्राथमिक सहकारी पतसंस्था	७
२) ग्रामपंचायत	३
[२] व्यापारी प्रतिनिधी	३
[३] सभापती, तालुका सहकारी खरेदी-विक्री संघ	१
[४] सभापती, पंचायत समिती	१
[५] स्थानिक स्वराज्य संस्था (नगरपरिषद)	१
[६] शासनाचे प्रतिनिधी	२
	एकूण
	१८

३.६ सभापती आणि उपसभापती :

बाजार समितीच्या संघालाक मंडळाकडून सभापती व उपसभापतीची नेमणूक केली जाते. दोन्ही पदांसाठी शैक्षणिक अहर्तेची गरज नसते. उभयतांच्या पदाचा कालावधी सामान्यतः तीन वर्षे असतो. सध्याची बाजार समिती लोकनियुक्त असून तीची मुदत २६.१.९१ ला संपते.

३.७ सभा :

कामाच्या आवश्यकतेनुसार सभा घेतल्या जातात. महाराष्ट्र कायदान्वये दोन महिन्यात किमान एक सभेची मर्यादा आहे. १९४७ ते १९८९ पर्यंत सर्वसाधारण सभा ३३४ झाल्या असून सभेतील उपस्थिती किमान दोनतृतीयांश होती. सर्व सभा कार्यालयामध्येच होतात. तसेच उपसमित्यांच्याही सभा वेळोवेळी होत असतात.

३.८ उपसमिती :

बाजार समितीमध्ये विविध उपसमित्या अस्तित्वात आणल्या जातात. वांदा उपसमितीचे सभापती बाजार समितीचे उपसभापती असतात. पंढरपूर कृषि उत्पन्न बाजार समितीमध्ये तक्ता क्रमांक ३.२ नुसार उपसमित्या अस्तित्वात आहेत.

तक्ता क्रमांक ३.२

कृषि उत्पन्न बाजार समिती, पंढरपूर-उपसमिती व तदर्थ संख्या

उपसमिती	तदर्थ संख्या
[१] नियमन उपसमिती	८
[२] प्रतवादी उपसमिती	७
[३] बांधकाम उपसमिती	७
[४] वांदा उपसमिती	६
[५] तैवक उपसमिती	५
[६] अनुसूची उपसमिती	४

३.९ बाजार व्यवस्थापन [पुशासकीय तैवक] :

बाजार समिती सचिव, इतर अधिकारी आणि कर्मता-यांची नेमणूक बाजार व्यवस्थापन पाहण्यासाठी नेमणूक करते. पंढरपूर कृषि उत्पन्न बाजार

समित्तीचे श्रूण १४ प्रशासकीय कर्मचारी आहेत. बाट्याने मान्यता दिलेल्या तेवढे संवैधानिक [२१] कमी कर्मचारी व्यवस्थापन पाहतात. त्यांना "अ" वर्गाची वेतन श्रेणीनुसार वेतन दिले जाते. सचिव हा मुख्य कार्यकारी [व्यवस्थापक] अधिकारी असतो. सभासत्तीचे उत्तरदायित्व सचिवाकडे असते. सचिव कर्मचा-यांना कामे वाटून देतो. बाजार समित्तीच्या सभेत तो उपस्थित राहू शकतो. बाजार आवार, बातेपुस्तके, वजने व मापे यांच्यावर पथवेक्षण करतो. बाजार आवारात उद्भवणारे वाढी ताबडतोब मिटवितो. बाजार समित्तीचे यज्ञ बहुतेककाल सचिवाच्या कार्यक्षमतेवर अवलंबून असते.

३.१० बाजार आवाराची रचना :

मुख्य बाजार आवार शहराच्या पश्चिमेस पंढरपूर-अकलूज मार्गावर सर्व्हे नंबर ९७ व ९८ मध्ये १६ हेक्टर २१ आर क्षेत्रामध्ये आहे. मुख्य बाजार आवार बंदीस्त असून २५ x ८५ फुटाचे ७४ व २० x ५० फुटाचे ९ प्लॉट्स आहेत. [नकाशा पहा] पंढरपूर बाजार आवार शहरातील व्यवहाराचे मोठे ठिकाण बनले आहे.

३.११ बाजार आवारातील सुविधा :

पंढरपूर बाजार आवारामध्ये शेतकरी व्यापारी व तमासदांसाठी विविध सोईची उपलब्धता आहे. आवारामध्ये १.०५ x ५१.६ फुट आकाराचे दोन तेल हॉल, २ कि. मि. लांबीचे दहा रस्ते, चौदा तोदया असलेले पिण्याच्या पाण्याचे तात स्टँड पोस्ट आहेत. जनावरांसाठी ५ पाण्याचे हौद आणि दोन मोठे हौद आहेत. तसेच विहिरीवस्त जनावरांसाठी पाणीपुरवठा केला जातो. एक शेतकरी निवास आहे. जनावरांसाठी ५० x १० फुट आकाराचे दोन शोड आहेत. दोन गेट वेक पोस्ट आहेत, ३२ तंडास व मुता-या आहेत. गाडीतसे तसेच प्रकाश व आरोग्याची सोयही आहे.

बाजार समितीच्या निमंक.२२ प्रमाणे बाजार आवारातील या सुधारणा केल्या असून त्या ज्यू-वा असल्याने आणखी करावयाच्या आहेत.

३.१२ साठवणूक सुविधा :

बाजार आवारात आलेल्या शीतमालाचे संरक्षण करण्यासाठी गुदामे बांधण्यात आली आहेत. एक हजार मेट्रीक टन क्षमता असलेले ४५ x २५ फूट आकाराचे आठरा गोदाम व्यापा-यांच्या मालकीचे आहेत. दोन हजार मे.टन क्षमता असलेले ८० x २५ फूट आकाराचे दोन वेअर हाऊसिंगच्या मालकीची गोदामे आहेत. दोन हजार मे.टन क्षमता असलेले ८५ x ६० फूट आकाराचे मार्केटींग फेडरेशनच्या मालकीचे एक गोदाम आहे. विक्रीसाठी आलेल्या मालावर व्यापारी गोडावून भाडे वसूल करीत नाहीत. आवारामध्ये बाजार समितीच्या मालकीचे गोदाम नाही. तसेच शीत गुहाची सोय नाही.

३.१३ नियमित केलेल्या कृषि वस्तु :

पंढरपूर कृषि उत्पन्न बाजारामध्ये एकूण २८ कृषि वस्तु व सात प्रकारच्या जनावरांच्या विक्रीवर नियंत्रण आहे. यामध्ये शिंगा, शिंगदाणे, करडी, तूर, हरभरा, कापूस, रूई [१३.६.१९४७], ज्वारी, बाजरी, गहू, खपली, हुलगा मटकी, सरडी, तीळ, मीरची [लाल], गुळ [५.१२.१९५५], गाई, बेल, म्हेस, रेडा, घोडा-घोडी, शेळ्या-मेंढ्या [२९.७.१९६०], तांदी, तांदूळ, मका, कांदा, वाळ [२७.१.१९६३], वैरण [१४.८.१९६९], मूग [१३.११.१९७३], जवस, चिंच व लिंबू [६.६.१९८४] सूर्यफूल बी [२१.१.१९८५] यांचा समावेश होतो. पंढरपूर तालुक्याचे क्षेत्रात आता पावतरी नियमन केलेल्या शीतीच्या उत्पन्नाच्या जोडीला केळी, डाळींब व द्राक्षे या नियमन न केलेल्यांची बरेदी-विक्रीचे नियमन करण्यात यावे असे प्रस्तावित करण्यात आले आहे.

३.१४ बाजार समितीचे परवानाधारक मध्यस्थ :

व्यापारासाठी किंवा तत्संबंधीच्या सेवा बाजार आवारांमध्ये उपलब्ध करण्यासाठी बाजार समितीचा सका वर्षासाठी परवाना घ्यावा लागतो. महाराष्ट्र कायदा १९६३ अधील सहा क्रमांकाच्या तरतुदीनुसार बाजार समिती व्यापा-यांना परवाना देते व सात क्रमांकाच्या तरतुदीनुसार अशा ६ परवान्यांचे नूतनीकरण करते. अनुसूचीची व्यवहाराची व्याप्ती पुढील प्रकारे :-

- [१] जनरल कमिशन स्पॉट [अडो] :- सर्व शेतमालांचा बाजार क्षेत्रात कोठेही व्यवहार करणे.
- [२] "अ" वर्ग व्यापारी :- सर्व शेतमालांचा बाजार क्षेत्रात कोठेही व्यवहार करणे.
- [३] "ब" वर्ग व्यापारी [तेल व डाळीवाले] :- फक्त डाळीवाले, हातचक्कीवर डाळ तयार करण्याकरीता कडधान्याचा व तेली, बेल घाण्यावर तेल तयार करण्याकरीता तेल बियाणांचा व्यवहार करू शकतात.
- [४] "क" वर्ग व्यापारी [फडकरी] :- बाजाराचे दिवशी काट्यावर खरेदी-विक्रीचा व्यवहार करणे.
- [५] "ड" वर्ग व्यापारी [जनाघरे] :- बाजार क्षेत्रात कोठेही गाय, बेल, म्हैस, रेडे, घोडे यांचा व्यवहार करणे.
- [६] "इ" वर्ग व्यापारी [शोबी-मेंढी] :- मेंढ्या व बकरी यांचा बाजार क्षेत्रात कोठेही व्यवहार करणे.
- [७] दलाल :- बाजार क्षेत्रात कोठेही गुरेदोरे व मेंढ्याबाबत दलाली करणे.

- [८] प्रोसेसर [उत्पादक परवाना धारक] :- बाजार क्षेत्रातील गिरण्या, कापूस जिनिंग व वा पुरीया तंत्या हे व्यवहार क्षेत्र असते.
- [९] सर्वेक्षक, [१०] तोलार, [११] वळारवाला, [१२] मदतनीस,
- [१३] हमाल - या सवधि व्यवहार क्षेत्र बाजार क्षेत्रात कोठेही.

तक्ता क्रमांक ३.३ वरून जसे दिसून येते की, मागील दहा वर्षांचा विचार करता पंढरपूर कृषि उत्पन्न बाजारांमध्ये परवानगीधारक "ड" वर्ग व्यापारी, "इ" वर्ग व्यापारी, दलाल, सर्वेक्षक एकही नाही. १९७८-७९ च्या तुलनेत १९८७-८८ मध्ये मध्यस्थांच्या संख्येत १२९ नी घट होऊन एकूण ४७५ इतके राहिले.

३.१५ विपणन आकार :

१] परवाना/अनुमती फी :-

बाजार समिती विविध प्रकारचे परवाने विविध व्यापारी, दलाल, हमाल, तोलारी इत्यादींना देत असते. परवाना धारकावर परवाना फी आकारली जाते. तक्ता क्रमांक ३.३ नुसार पंढरपूर कृषि उत्पन्न बाजार समितीमध्ये परवाना फी वसूल केली जाते.

परवाना धारकाने कायद्याचा अंश केल्यास त्याचा परवाना रद्द केला जातो व त्याच्यावर कायदेशीर कारवाई केली जाते.

२] बाजार फी :-

महाराष्ट्र कायदा, १९६३ मधील कलम १३ मधील तरतुदीनुसार पंढरपूर बाजार समितीने बाजार फी ठरविलेली आहे. ही बाजार फी रेत-मालाच्या वजनानुसार विक्रेत्यांकडून घेतली जाते. तसेच शेतमालाच्या ठरविलेल्या किंमतीच्या प्रमाणात खरेदीदारांकडूनही बाजार फी वसूल केली जाते.

तक्ता क्रमांक ३.३

पंढरपुर इंधि उत्पन्न बाजार समिती परवाना धारकांची संख्या

अ.नं.	अनुष्यती प्रकार	अनुष्यती त्तानीकरण की या वार्षिक धारिक दर रु.	५६	६३	६१	६६	६१	६६	६५	६५	६५	६५	६५
			१९७८-७९	१९७९-८०	८०-८१	१९८१-८२	१९८२-८३	१९८३-८४	१९८४-८५	१९८५-८६	८६-८७	८७-८८	८८-८९
१.	जनरल कमिमान रुवंट	१००	२०	२०	२०	२०	२०	२०	२०	२०	२०	२०	२०
२.	१. "अ" कर्म व्यापारी	१००	२०	२०	२०	२०	२०	२०	२०	२०	२०	२०	२०
	२. "ब" कर्म व्यापारी	५०	१०	१०	१०	१०	१०	१०	१०	१०	१०	१०	१०
	३. "क" कर्म व्यापारी	२५	२३	२३	२३	२३	२३	२३	२३	२३	२३	२३	२३
	४. "ड" कर्म व्यापारी	१५	१४	१४	१४	१४	१४	१४	१४	१४	१४	१४	१४
	५. "इ" कर्म व्यापारी	१०	९	९	९	९	९	९	९	९	९	९	९
३.	कमान	१५	१४	१४	१४	१४	१४	१४	१४	१४	१४	१४	१४
४.	प्रोसेसर	१००	२०	२०	२०	२०	२०	२०	२०	२०	२०	२०	२०
५.	सर्व्हेर	१०	९	९	९	९	९	९	९	९	९	९	९
६.	तोसार	१०	९	९	९	९	९	९	९	९	९	९	९
७.	वखारवाला	१५	१४	१४	१४	१४	१४	१४	१४	१४	१४	१४	१४
८.	मदतनीत	३	३	३	३	३	३	३	३	३	३	३	३
९.	हमाल	३	३	३	३	३	३	३	३	३	३	३	३

संदर्भ : इंधि उत्पन्न बाजार समिती, पंढरपुरया वार्षिक अहवाल [१९७८-१९८८]

तस्ता कुमाँ ३०५

पंढरपुर कृषि उत्पन्न बाजार समिती-बाजार की

[१९८७-८८]

क्र.सं.	सोतमालाये नाँव	बाजार की दरिमाणा दर रु.	कामाये स्वल्प
[१]	१. रौसा, रौसादाणे, करडी, तुर, हरभरा, ज्वारी, बाजरी, गहु, अमली, हुलगा, मटकी, सरंडी, तीर, मिरजी, गुठ, कापूत, ल्हं, तागी, तांदुठ, मका, कांदा, वाब, मुग, वेरग, चिंच, जवत व सुर्यकुल की	दर १००रु च्या सिंमतीवर	विष्णी करीता माल उतल्ल केणे, सोयामध्ये विष्णी, वजन व वीले करणे, विष्णीच्या रकमेची पट्टी करणे.
२.	सिंभू	६.००	विष्णी
[२]	१. रौसा मिरजी (माल), कापूत व ल्हं	प्रत्येक पोर्यात	खळातातुल माल उतल्ल थप्पी ताकणे, सोयत दाखविणे, खेदीदाराच्या पोर्यात माल मल्ल वीते काट्यावर यदविकणे
२.	ज्वारी, बाजारी, गहु, अमली, रौसादाणे, करडी, तुर, हरभरा, हुलगा, मटकी, सरंडी, तीर, तागी, तांदुठ, मका, कांदा, वाब, मुग, जवत, चिंच, सुर्यकुल की	०.२०	विष्णी
३.	गुठ	०.६०	विष्णी
४.	सिंभू		
[३]	१. कापूत, रौसा, मिरजी, ल्हं, गुठ, रौसादाणे, करडी, तुर, हरभरा, ज्वारी, बाजारी, गहु, अमली, हुलगा, मटकी, सरंडी, तीर, तागी, तांदुठ, मका, कांदा, वाब, जवत, चिंच व सुर्यकुल की	प्रती टोपीत १० किलोत	खन-काटा करणे, काटापट्टी करणे, आणि काटापट्टी देणे
२.	सिंभू	०.३५	विष्णी
		१० किलोत	०.०२

संदर्भ : पंढरपुर कृषि उत्पन्न बाजार समितीच्या वार्षिक अहवाल [१९८७-८८]

पंढरपूर बाजार आवारांमध्ये कमिशन, हमाली व तोलाईच्या संदर्भात विक्रेत्यांकडून बाजार फी कसून केली जाते याबाबतची माहिती तक्ता क्रं. ३.४ मध्ये दिली आहे.

३.१६ व्यवसाय विलेखन :

पंढरपूर कृषि उत्पन्न बाजारपेठेतील वस्तुंची आवक व मूल्य व किंमतीचा निवडक वस्तुंच्या संदर्भात आढावा घेण्यासाठी १९७८-७९ मध्ये ज्या शेतमाल व पशुधनाची आवक वस्तुंच्या एकूण आवकेच्या १० टक्क्या-पेक्षा जास्त होती अशा महत्त्वाच्या निश्चित वस्तुंच्या अध्यास येथे केला आहे. यामध्ये शेंग, ज्वारी, गुळ, कापूस, बैल व शेंक्या-मेंढ्या यांचा समावेश आहे. १९७८-७९ ते १९७८-८८ या दशकातील आवक, आवक मूल्य व सरासरी किंमत यांचा अध्यास तक्ता क्रमांक ३.५, ३.६ व ३.७ वरून केला आहे.

३.१६.१ शेंग :


एकूण शेतमालामध्ये १९७८-७९ मध्ये शेंगाची आवक २१.५६ टक्के होती. ती १९८७-८८ मध्ये ८.८६ टक्के झाली. १९८०-८१ पर्यंत शेंगाची आवक घटत गेली. १९८१-८२ मध्ये शेंग आवकेत गेल्या वर्षीच्या तुलनेने ९.४६ टक्क्यांनी वाढ झाली. मात्र १९८२-८३ मध्ये ४१.१३ टक्के इतकी मोठी घट झाली. यात नंतर १९८३-८४ मध्ये मात्र क्वच वाढ [६१.९१ टक्के] झाली. नंतरच्या वर्षी त्यात पुन्हा गत वर्षीच्या शेंगेच्या आवकेच्या तुलनेत घट [१७.६५ टक्के] झाली. मात्र १९८५-८६ मध्ये शेंग आवकेत १९.८७ टक्क्यांनी वाढ झाली. १९८६-८७ व १९८७-८८ या दोन वर्षांत शेंग आवकेत घट होत गेली. संदर्भित दशकातील आवकेत प्रतीवर्षी घट व वाढ अशाक्रमाने सतत बदल झालेला दिसतो. १९७८-७९ या वर्षाचा विचार करता १९८७-८८ मध्ये शेंग

१.	शिंगा	५८,३५९	३०,८६७	३१,३१०	१८,३७३	३९,७७८	३४,७९७	३९,३६५	१९,७६०	१७,५८८
		[३१.५६]	[१५.९३]	[१९.५८]	[१३.७८]	[१५.६९]	[१०.३६]	[९.८३]	[८.६०]	[८.८६]
२.	शिंगादाजी	२,८६३	३,७७९	३,७३४	३,५३८	३,५६१	५,५६८	४,५५३	३,१०३	३,१७८
		[१.३८]	[१.३०]	[१.५३]	[१.८१]	[१.३५]	[३.३५]	[१.५३]	[१.३५]	[१.१०]
३.	करडी	६,१५३	३,३१६	३,५९७	१,५१९	२,६८	३,१९३	३,५७०	३,५६७	१,५५८
		[३.७५]	[१.५६]	[३.३६]	[१.३८]	[०.५१]	[०.९३]	[०.७९]	[१.५१]	[०.७८]
४.	तूर	३,४३४	१,७९०	३,७३१	३,७०३	१,५३७	१,५१५	१,५०३	१,१०७	३,००७
		[१.०९]	[०.७१]	[१.७१]	[३.७३]	[०.८१]	[०.६०]	[०.५४]	[०.५८]	[१.०१]
५.	हरभरा	५,७८३	७,१७०	६,३३५	५,३८१	५,३९२	३,५५५	१०,८७७	६,१८३	५,३०५
		[३.५८]	[३.७७]	[५.३५]	[३.७४]	[१.७४]	[५.६८]	[३.६४]	[३.६९]	[१.६१]
६.	जवारी	३३,७३५	४०,१५६	३१,८२४	४१,७१७	५०,९६०	४५,५३९	१०३,१९७	५८,३४९	८१,३४३
		[१४.६०]	[१९.७३]	[२०.०१]	[२९.६९]	[२६.८८]	[३१.९४]	[३४.३०]	[२५.३३]	[४१]
७.	बाजरी	३,३७४	३६०	१,६५४	३७८	५१६	१,९६९	१,१८१	३,५८७	३,१७०
		[१.०१]	[०.१७]	[१.०५]	[०.३७]	[०.३७]	[०.८३]	[०.४०]	[१.१०]	[१.५८]
८.	गहू	९,०८८	१०,००८	८,७३५	०९,३८३	११,६४७	११,५५९	१४,८५३	२०,०००	१५५७३
		[४.०५]	[४.८५]	[५.३१]	[६.६१]	[६.१५]	[४.८५]	[५]	[८.७०]	[७.८०]
९.	रापली	१३,६५५	१३,२९८	५,७५३	६,३७०	६,६३९	६,३४९	६,७३८	५,९०३	४,३१८
		[६.०९]	[५.९५]	[३.८३]	[४.५७]	[३.५०]	[३.५३]	[३.३५]	[३.५७]	[३.१७]
१०.	हुलगा	१,१६८	६५	५८०	४१	४१५	३८५	३३३	१३५	५००
		[०.५३]	[०.०३]	[०.३६]	[०.०३]	[०.३३]	[०.१३]	[०.०७]	[०.०६]	[०.३५]
११.	मढकी	१,०९८	३०८	३३६	६३७	८८८	७०८	७३९	६१०	८१३
		[०.५९]	[०.१०]	[०.१७]	[०.५५]	[०.४७]	[०.३०]	[०.३५]	[०.३७]	[०.४१]
१२.	ररंडी	१,३०५	८९३	६५८	७१०	३९६	५९९	३४८	७७३	५५१
		[०.५४]	[०.३८]	[०.५१]	[०.५१]	[०.१६]	[०.३५]	[०.०८]	[०.३४]	[०.२३]
१३.	तीठ	३४६	३८	३८१	३३	४८	७१	८६	१५९	८९
		[०.११]	[०.०१]	[०.१८]	[०.०३]	[०.०३]	[०.०३]	[०.०३]	[०.०७]	[०.०४]
१४.	लाल मिरची	४३१	४०३	३६५	३३१	३३९	५१७	३९०	७६९	१११
		[०.१९]	[०.१०]	[०.१७]	[०.३३]	[०.१३]	[०.३३]	[०.१०]	[०.३३]	[०.१०]
१५.	गुठ	१५,३३५	३३,७७१	३६,३३०	१६,३७९	१८,८३७	१७,७५८	३०,३०८	९,५७८	८,३९४
		[६.७९]	[१६.३३]	[१६.५३]	[११.६६]	[९.९३]	[७.५१]	[६.७६]	[४.१७]	[४.१८]
१६.	कापूस	३६,४४७	११,६८६	३,०७६	-	-	४,१६०	६,०३४	१,००३	८६
		[११.७९]	[५.६५]	[१.३६]	-	-	[१.७६]	[३.०३]	[०.४४]	[०.०४]
१७.	ताजी	९,१३७	३,५०६	४,१३३	४,०१९	९,००९	९,३४३	१०,८६५	९,४९५	८,५०५
		[४.०७]	[१.४७]	[३.५९]	[३.८६]	[४.७५]	[३.९५]	[३.६४]	[४.१३]	[४.३८]

२०.	कांदा	३१,०९७ [१३.८७]	३३,७७६ [१६.१३]	३३,८०५ [१४.०९]	१३,१७३ [८.३७]	१८,०६४ [११.८६]	२७,९०४ [१४.७३]	१६,५०५ [६.९८]	२६,५५१ [८.८९]	३४,३३१ [१४.९३]	१४,५३० [७.३३]
२१.	घास	१,४९३ [०.६७]	१,२०१ [०.५८]	१,३४२ [०.६०]	—	८३ [०.०६]	—	३,१५० [१.३३]	—	—	—
२२.	मृग	५९ [०.०३]	१४४ [०.०८]	३४९ [०.३०]	४०४ [०.३६]	१४४ [०.१०]	१५४ [०.०८]	३०१ [०.०८]	३६५ [०.३०]	३८५ [०.३४]	३३७ [०.३६]
२३.	जवत	—	—	—	—	—	—	३ [०]	३ [०]	४ [०]	११ [०]
२४.	पिंप	—	—	—	—	—	—	—	—	३ [०]	३ [०]
२५.	तिंबू	—	—	—	—	—	—	१,४४० [०.६३]	१०,७७८ [३.६१]	१३,८४३ [५.५९]	१,३३१ [०.६१]
२६.	तुयलू (बी)	—	—	—	—	—	—	—	१,३४५ [०.५३]	३,४४५ [१.०६]	५,४४७ [३.७४]

	ए कुं भा	२,२४,३८१ [१००]	२,०६,७७७ [१००]	१,६८,९१७ [१००]	१,५९,३५८ [१००]	१,४०,४९९ [१००]	१,८९,५६० [१००]	२,३६,५३७ [१००]	२,९८,८१० [१००]	३,३९,९१७ [१००]	१,९८,५८९ [१००]
२७.	गाय	५७३ [१०.१४]	४४५ [१४.८४]	४७३ [७]	५३३ [११]	४४५ [८]	६३३ [५.१०]	५४८ [५.३५]	३३३ [३.७८]	३७९ [३.५८]	६३३ [५.६५]
२८.	कैला	३,०१३ [५३.४०]	२,३४९ [४६.८०]	४,०५८ [६५.६६]	२,३४५ [४८.११]	३,४५९ [६०.३०]	३,९४५ [६४.३४]	३,९३३ [५८.०३]	३,८०१ [६९.३४]	३,३०५ [५०.३८]	३,९५१ [५५.३१]
२९.	म्हैल	३३० [५.६७]	४४६ [६.९०]	३७४ [५.४३]	३५१ [५.३८]	३४६ [५.३७]	५५३ [५.७७]	३३३ [३.३३]	३३३ [३.८६]	४१४ [३.९१]	५६५ [५.०४]
३०.	रेड	११३ [२]	९० [१.८०]	१३१ [२]	१५५ [३.३३]	१३३ [३.३४]	१३३ [१.०३]	२३ [०.८९]	९५ [१]	८७ [०.८३]	१३३ [१.१०]
३१.	घोडा-घोडी	४०८ [७.२३]	३७६ [७.५०]	३७४ [७]	३५४ [७.८०]	३७५ [६.५१]	३८१ [५.९३]	५१६ [३.३३]	४३३ [४.९०]	३५४ [३.३७]	३८७ [३.४५]
३२.	शेड्या-शेड्या	१,३१६ [२१.५६]	१,११३ [२३.१८]	१,०५० [५०]	१,११८ [२४.४९]	१,०९८ [१९.०५]	५,६६० [६३.६६]	५,८६० [५८.३९]	५,४४६ [५७.१३]	६,१४१ [५८.०३]	५,५६० [५९.५५]

	ए कुं भा	५,६४० [१००]	५,०१९ [१००]	६,१८० [१००]	५,६६६ [१००]	५,७६३ [१००]	१३,३३५ [१००]	१०,०५४ [१००]	९,५४७ [१००]	१०,५८३ [१००]	११,३३० [१००]
३३.	वेरवा	६,४१६	६,९३८	९,९४५	१०,३३६	९,७५०	१३,७८८	११,०००	१३,६०७	१०,१०३	९,८३०



१.	श्रीगंगा	१,०२,११२	५८,२०९	२८,०९५	१,१५,२५०	७२,७७५	१,२२,७२१	१,१०,५८२	१,३६,७२७	१,३२,५७७	१,३५,५७७
		[२६.६२]	[२०.३२]	[२३.२६]	[३३.५७]	[२५.५८]	[३१.१०]	[२९.५७]	[३९.८५]	[३१.७७]	[३१.५७]
२.	श्रीगदावती	२,२१६	११,१७७	११,५७२	१२,२२५	१७,८५२	१६,०५०	७०,७७७	२२,६२५	३२,०५०	३५,५७७
		[०२.५३]	[०२.९०]	[०२.७०]	[०५.७१]	[०६.२५]	[०५.७७]	[०५.१५]	[०७.७७]	[०५.१९]	[०५.८९]
३.	हरडी	१२,६७५	९,७७७	१०,५३८	१,१७५	५,२२७	५,६८१	८,१८९	९,३६६	१५,१११	७,५८२
		[०३.३०]	[०२.७५]	[०२.५०]	[००.३५]	[०१.८५]	[००.८६]	[०१.७५]	[०१.३१]	[०२.७५]	[०१.१८]
४.	गुर	५,९६२	२,२५२	५,९२२	८,२३२	५,७०१	५,८१२	५,१९१	५,५७२	५,३०७	१०,८८७
		[०१.५५]	[००.८५]	[०१.१७]	[०३.३१]	[०१.५५]	[०१.३६]	[००.७७]	[००.६६]	[००.७०]	[०१.७२]
५.	हरमरा	१३,५९०	१६,९६८	१८,९६०	१६,५८७	५,७२७	१०,९२७	५२,३०५	३८,५९६	१९,५७६	१७,६३७
		[०५.५२]	[०७.५१]	[०५.५०]	[०५.१९]	[०२.७५]	[०२.५७]	[०५.६५]	[०५.६०]	[०३.१५]	[०३.३२]
६.	चवारी	२९,६०१	५१,१३१	२८,१२७	५८,९६७	६२,५८५	८०,०५३	१,०७,९२२	१,७०,०७७	९९,५५५	१,३५,२५२
		[१०.३३]	[१५.३८]	[०९.१०]	[१५.७५]	[१३.०६]	[०८.८०]	[१०.०७]	[२०.३३]	[१६.५१]	[२१.२७]
७.	बाजरी	२,११६	७०२	९०७	५,०७८	५१२	५११	२,८९६	३,९०७	५,१५६	५,२२५
		[००.५५]	[००.१०]	[००.२१]	[००.५८]	[००.१८]	[००.१८]	[००.५१]	[००.१०]	[००.६७]	[००.६७]
८.	महु	१२,३६९	१५,५९६	१२,६७६	२५,२७९	२१,०७६	२२,६२२	५२,६५२	३५,५७७	५२,५३०	३९,०८२
		[०३.५८]	[०५.०६]	[०५.००]	[०६.८१]	[०५.७७]	[०५.५५]	[०५.७१]	[०५.६८]	[०६.१८]	[०६.१८]
९.	खाली	१५,८९५	१५,७०२	११,०२५	९,८२१	१२,६०७	१२,५५३	१७,७७१	१८,२८८	२५,७७३	२८,१५३
		[०५.१५]	[०५.०८]	[०३.६१]	[०३.७६]	[०५.५५]	[०३.९२]	[०३.५६]	[०३.६५]	[०३.९६]	[०५.७६]
१०.	हुमगा	९०१	५९	१६०	७५७	५८	६७३	७७३	५३८	१८५	८५२
		[००.२५]	[००.०१]	[००.०५]	[००.१६]	[००.०१]	[००.१५]	[००.०८]	[००.०६]	[००.०३]	[००.१५]
११.	मटकी	२,५२१	६०९	८७६	१,९२८	१,८७७	३,७१६	२,५८२	३,१७६	२,७६९	५,५१७
		[००.६३]	[००.१६]	[००.३१]	[०३.५७]	[००.६६]	[००.६७]	[००.५७]	[००.५६]	[००.५५]	[००.५५]
१२.	सरडी	२,००१	२,१५८	१,५६९	१,७७१	२,१६२	१,२२७	१,७७०	६२८	२,७३५	१,८६१
		[००.५२]	[००.५६]	[००.५७]	[००.५७]	[००.५६]	[००.३९]	[००.३१]	[००.१०]	[००.३९]	[००.२९]
१३.	तीठ	७९६	१०३	२०२	१,२८९	२१७	३५५	५३२	५८१	१,५९६	९००
		[००.२१]	[००.२३]	[००.०५]	[०३.३६]	[००.०६]	[००.०८]	[००.०९]	[००.०७]	[००.२६]	[००.१५]
१४.	लाग भिरची	१,९२८	२१,५८८	१,२८१	२,१९२	१,७०२	१,५८८	६,६८२	३,९७६	५,३५८	२,७७१
		[००.५०]	[००.५६]	[००.३०]	[००.६२]	[००.६०]	[०१.१०]	[०१.२९]	[००.५३]	[००.७०]	[००.५३]
१५.	गुठ	२१,१५८	८०,७६८	१,१९,६९२	५६,७७३	२८,९२१	५६,१६१	५२,५९९	५५,६३१	३६,३१७	२९,७२५
		[०५.५१]	[२०.९८]	[२८.३८]	[१३.१५]	[१०.३१]	[१०.८५]	[०७.७३]	[०७.७३]	[०५.८७]	[०५.७०]
१६.	बापुत	१,००,५७१	५७,६९९	५५,५७७	१०,०५९	-	-	१९,७६८	२८,३३५	५६२१	५६८
		[२६.२०]	[११.६१]	[१३.६९]	[०३.८३]	[-]	[-]	[०३.५९]	[०५.१०]	[००.७५]	[००.०७]
१७.	साडी	९,८१६	५,३९९	५,१५५	९,७६०	९,३१९	२१,२८९	१८,८१५	२६,३०७	२५,७८९	१५,६९०
		[०२.५६]	[०१.५०]	[०१.२२]	[०३.७७]	[०३.३०]	[०५.००]	[०३.३३]	[०३.८२]	[०३.८५]	[०३.५८]
१८.	सादिठ	९,०२७	१५,८७३	१०,५०८	२०,५५०	२०,१८२	३८,७५८	५५,०५६	६६,८३६	५७,५११	५५,६९९
		[०२.५६]	[०५.०६]	[०३.५०]	[०६.५०]	[०६.१८]	[०८.५८]	[०८.५६]	[०९.८३]	[०८.५१]	[०८.५१]

आवकेत २६.६३ टक्क्यांनी घट झाली. मात्र संपूर्ण दशकांचा विचार करता शोंग आवकेची घट ५.५० टक्के होती असे सामान्यपणे म्हणता येईल.

सकल शेतमाल आवकमुल्याचा विचार करता शोंगाचे आवकमूल्य प्रमाण १९८४-८५ व १९८५-८६ या दोन वर्षांत खूप घटलेले आहे. निष्पन्न शोंगाचे आवकमूल्य विचारात घेता १९८२-८३ मध्ये घटीचे प्रमाण ३७.११ असे मोठे होते. त्याच्या पुढील वर्षी लागलीच १९८३-८४ मध्ये ८२.७३ टक्क्यांनी मोठे आवकमूल्य प्राप्त झाले. १९७८-७९ च्या तुलनेत १९८७-८८ मध्ये रूग्ण आवक मूल्य दरवर्षी सरासरीने ३२.७९ टक्क्यांनी वाढले. संपूर्ण दशकाचा विचार करता शोंग आवकमुल्यात ७.१४ टक्क्यांनी वाढ झालेली दिसते.

शोंगाची सर्वसाधारण किंमत [प्रती क्विंटल] १९७८-७९ मध्ये २१०/- रुपये होती ती १९८७-८८ मध्ये ७७०/- रुपये रचढी झाली. म्हणजे किंमतीत २६६.६७ टक्क्यांनी वाढ झाली. शोंगाची किंमत प्रतीवर्षी कमी-जास्त प्रमाणात वाढतच गेली. संपूर्ण दशकाचा विचार करता शोंगाची प्रती क्विंटल सर्वसाधारण किंमतीत दरसाल सरासरीने १४.६९ टक्क्यांनी वाढ झाली असे दिसते.

३.१६.२ ज्वारी :

१९८६-८७ यावर्षी पेक्षा १९८०-८१ मध्ये ज्वारीच्या आवकेत ४१.०१ टक्क्यांनी घट झाली. हे दोन्ही ६ वर्षे अपवाद म्हणून वगळता ज्वारीची आवक सर्व वर्षी समाधानकारकपणे वाढलेली दिसते. रूग्ण शेतमाल आवकेपैकी १९७८-७९ मध्ये १४.६० टक्के आवक ज्वारीची होती त्याचे प्रमाण १९८७-८८ मध्ये ४१ टक्के झाले म्हणजे ज्वारीची आवक १४८.४९ टक्क्यांनी वाढली. ही वाढ लक्षात राहण्यासारखी आहे.

संपूर्ण दशकाचा एकत्रित विचार करता ज्वारीच्या एकूण आवकेंत दरवर्षी सरासरीने १५.८४ टक्क्यांनी वाढ झालेली दिसते.

ज्वारी आवक मूल्याचा विचार करता आगोदरच्या वर्षांच्या मानाने १९८०-८१ मध्ये [२६.८६ टक्के] व १९८६-८७ मध्ये [२८.९३ टक्के] घट झालेली दिसते. तर इतर सर्व वर्षी आवक मूल्य वाढत गेलेले आहे. १९७८-७९ मध्ये पंढरपूर कृषि उत्पन्न बाजारवेठेत जालेल्या एकूण ज्वारीचे मूल्य सर्व शेतमालाच्या आवकमूल्यापैकी १०.३३ टक्के होते ते १९८७-८८ मध्ये २३९.०९ टक्क्यांनी वाढून एकूण शेतमाला मूल्याच्या २१.२४ टक्के झाले. १९८७-८८ मध्ये ज्वारीचे आवक मूल्य गेल्यावर्षाच्या संदर्भात ३४.८८ टक्क्यांनी वाढले. ही वाढ सर्वात जास्त आहे. सकल वर्षाचा विचार करता ज्वारीचे आवक मूल्य सरासरीने १५.६१ टक्क्यांनी वाढलेले दिसते.

ज्वारीची सरासरी किंमत १९७८-७९ मध्ये १२०/- रुपये प्रती क्विंटल होती ती १९८७-८८ मध्ये १६४/- रुपये झाली म्हणजे १९७८-७९ पेक्षा १९८७-८८ मध्ये ज्वारीची किंमत ३६.६७ टक्क्यांनी वाढलेली दिसते. १९८१ ते ८३, १९८४ ते ८६, व १९८७-८८ या पाच वर्षी अनुक्रमे ५.५६, २.६१, ८.९२, ४.९० व ३.५३ टक्क्यांनी ज्वारीची किंमत घटली. तर १९८०-८१ मध्ये २७.५६ टक्के, १९८६-८७ मध्ये २५ टक्के अशी ठळक किंमत वाढ दिसते. सर्व वर्षांचा विचार करतो ज्वारीच्या किंमत वाढीचा दरताल सरासरी दर ३.८२ टक्के होता असे दिसून येते.

३.१६.३ गुठ :

एकूण शेतमाला आवकेंत गुठायी आवक १९७९-८० ते १९८२-८३ पर्यंत चांगली [१० टक्केच्यावर] होती. १९७९-८० मध्ये गुठायी आवक

अगोदरच्या वर्षाच्या संदर्भात १२१.८१ टक्क्यांनी वाढली. १९८६-८७ मध्ये गुळाची जावळ १९८५-८६ च्या तुलनेत ५२.६० टक्क्यांनी घटली. साधारणपणे गुळ जावळ प्रतीवर्षी घट व वाढ या स्वस्वात दिसते. एकूण शेतमालामध्ये १९७८-७९ मध्ये गुळाची जावळ ६.७९ टक्के होती तीत १९८७-८८ मध्ये ४२.५२ टक्क्यांनी घट होऊन एकूण शेतमाल जावळेच्या ४.१ टक्के झालेली दिसते. संपूर्ण दशाकाया विचार करता गुळाची जावळ दरसाल सरासरीने २.८६ टक्क्यांनी वाढलेली आहे.

एकूण शेतमालाच्या मूल्याचा विचार करता १९७९-८० ते १९८३-८४ पर्यंत गुळाचे जावळमूल्य सामान्यपणे १० ते २० टक्के दिसते. एकूण शेतमाल जावळ मूल्यात १९७८-७९ मध्ये ५.५१ टक्के जावळमूल्य गुळाचे होते ते १९८७-८८ मध्ये ४.७० टक्के झाले, मात्र या दोन जावळ मूल्यात ४०.५६ टक्क्यांनी वाढ झालेली आहे. १९८०-८१ च्या संदर्भात १९८१-८२ मध्ये गुळाचे जावळमूल्य ६०.९२ टक्क्यांनी घटले आहे. संपूर्ण दशाकाया विचार करता गुळाच्या जावळमूल्य वाढीचा दरवर्षी सरासरी दर २५.९५ टक्के होता असे दिसते.

गुळाची सर्वसाधारण प्रती किंमत १९७८-७९ मध्ये १३९/- रुपये होती. ती १९८७-८८ मध्ये ३५८/- रुपये प्रती किंमत झाली. म्हणजे या दोन वर्षांचा सापेक्षतेने विचार केल्यास गुळाच्या दरात १५७.५५ टक्क्यांनी वाढ झालेली दिसते. १९८१-८२, १९८२-८३, १९८४-८५, १९८७-८८ या चारही वर्षी गुळाची किंमत मागील वर्षाचा विचार करता घटलेली दिसते. असे असले तरी १९७८-७९ ते १९८७-८८ या दशाकाया सक्त्रित विचार करता गुळाची किंमत दरसाल सरासरीने १३.६७ टक्क्यांनी वाढलेली दिसते.

३.१६.४ कापूस :

१९७८-७९ ते १९८७-८८ या दशाकाया विचार करता कापसाची जावळ ९१.४३ टक्क्यांनी घटलेली स्पष्ट दिसते. १९८४-८५ व १९८५-८६ या

दोन वर्षांत कापसाच्या आवकतेत कुमशा: १०७.९० व ४४.८१ टक्क्यांनी वाढ झाली. हा अपवाद वगळता १९७८-७९ पासून कापूस आवक घटतच गेलेली दिसते. स्कूण शेतमालामध्ये १९७८-७९ मध्ये कापसाची आवक ११.७२ टक्के होती ती १९८७-८८ मध्ये ०.०४ टक्के इतकी आवक झाली. १९७८-७९ मधील कापसाची आवकही दशकातील सर्वांत मोठी आवक होती.

अभ्यास दशक कालावधीत १९८२ ते ८४ व १९८६ ते ८८ या काळात पंढरपूर कृषि उत्पन्न बाजार आचारांमध्ये कापूस रजाधिकार खरेदीचे कार्य राज्य स्तरावर महाराष्ट्र को-ऑपरेटिव्ह मार्केटींग फेडरेशन या संस्थेमार्फत पार पडले. १९८२ ते ८४ यावर्षी रजाधिकार खरेदी पध्दतीने संपूर्ण कापूस शासनाने खरेदी केल्याने त्याबाबत आऊडेवारी उपलब्ध नाही. १९८६ ते ८८ या काळात लेव्ही वसूली पध्दतीने शासनाने कापूस खरेदी केला त्यामुळे सदर वर्षी काही प्रमाणात शिाल्लक कापसाचा तिलाव झाला त्याबाबतच आऊडेवारी उपलब्ध आहे. १९८६-८७ व १९८७-८८ या दोन वर्षांत लेव्ही वसूली शिवाय शिाल्लक कापूस स्कूण कृषि मालाच्या आवकेच्या कुमशा: ०.४४ व ०.०४ टक्के होती.

त्याप्रमाणे आवक घटली त्याप्रमाणे कापसाचे आवक मूल्य देखील घटले आहे. सर्व शेतमालाचा विचार करता १९७८-७९ मध्ये कापसाचे आवकमूल्य २६.२० टक्के होते ते १९८७-८८ मध्ये ०.०७ टक्के इतकेच आवकमूल्य कापसास प्राप्त झाले. मागील वर्षाच्या संदर्भात १९८०-८१ मध्ये १९.७१ टक्क्यांनी, १९८४-८५ मध्ये २७.५२ टक्क्यांनी व १९८५-८६ मध्ये ४२.८३ टक्क्यांनी कापसाचे आवकमूल्य वाढले हा अपवाद वगळता प्रतीवर्षी आवकमूल्य घटत गेलेले दिसते. संपूर्ण दशकाचा विचार करता कापूस आवकमूल्य घटीचा दर प्रतीवर्षी सरासरीने १८.७७ इतका होता ही वेदाची बाब होय. १९८७-८८ मध्ये आगोदरच्या वर्षाच्या संदर्भात सर्वांत जास्त म्हणजे ८९.८७ टक्क्यांनी घट झाली.

कापसाच्या सरासरी किंमतीचा विचार करता संपूर्ण दशकात किंमत वाढीचा दर प्रतीवर्षी सरासरीने ५.३३ टक्के होता. १९८१-८२ पासून १९८६-८७ पर्यंत कापसाची प्रती क्विंटल किंमत घटत गेलेली दिसते. १९८०-८१ व १९८१-८२ मध्ये कापसात अनुक्रमे ५१७ रुपये व ५०३ रुपये प्रती क्विंटल असा चांगला दर मिळाला.

३.१६.५ कांदा :

१९७८-७९ ते १९८७-८८ या दशकामध्ये कांदाची आवक दरवर्षी सरासरीने १.७ अशी अत्यल्प दराने वाढलेली दिसते. १९८५-८६ मध्ये १९८४-८५ च्या संदर्भात कांदाची आवक ६०.८७ टक्क्यांनी वाढली. तर त्याच्यानंतरच्या वर्षी [१९८६-८७ मध्ये] कांदाची आवक आणखी २९.३० टक्क्यांनी वाढली मात्र १९८७-८८ मध्ये कांदाची आवक १९८६-८७ च्या तुलनेत ५७.६८ टक्क्यांनी घटलेली दिसते. तीही घट मोठी होती. १९८६-८७ मध्ये एकूण शेतमाल आवकेच्या १४.९३ टक्के अशी कांदाची चांगली आवक झाली.

संपूर्ण दशकाचा विचार करता कांदाचे आवकमूल्य वाढीचा दर दरवर्षी सरासरीने २०.५८ टक्के दिसतो. १९८०-८१ [६३.५३ टक्के], १९८२-८३ [२१.४५ टक्के], १९८४-८५ [४८.९० टक्के], १९८७-८८ [४९.०५ टक्के] कांदाचे आवकमूल्य घटलेले आहे. कांदा आवकमूल्यातील आगोदरच्या वर्षाच्या संदर्भातील वाढ १९७९-८० मध्ये ९९.६८ टक्के तर १९८६-८७ मध्ये ९०.९३ टक्क्याची स्पष्ट दिसते.

१९७८-७९ ते १९८७-८८ या दशकात प्रतीवर्षी सरासरीने कांदाची प्रती क्विंटलचा दर २२.५८ टक्क्यांनी वाढलेला आहे. १९८०-८१ [४९.२१ टक्के], १९८२-८३ [४२.५८ टक्के] १९८४-८५ [१३.२१ टक्के], यावर्षी त्याच्या आगोदरच्या वर्षाच्या किंमतीच्या तुलनेत कांदाची सर्वसाधारण

किंमत घटलेली आहे. इतर सर्व वर्षी कांधाचे भाव वाढत गेले. १९७८-७९ मध्ये कांधाचा भाव ३४ रुपये किंवा होता तर तो १९८७-८८ मध्ये ९रुपये किंवा असा झालेला दिसतो.

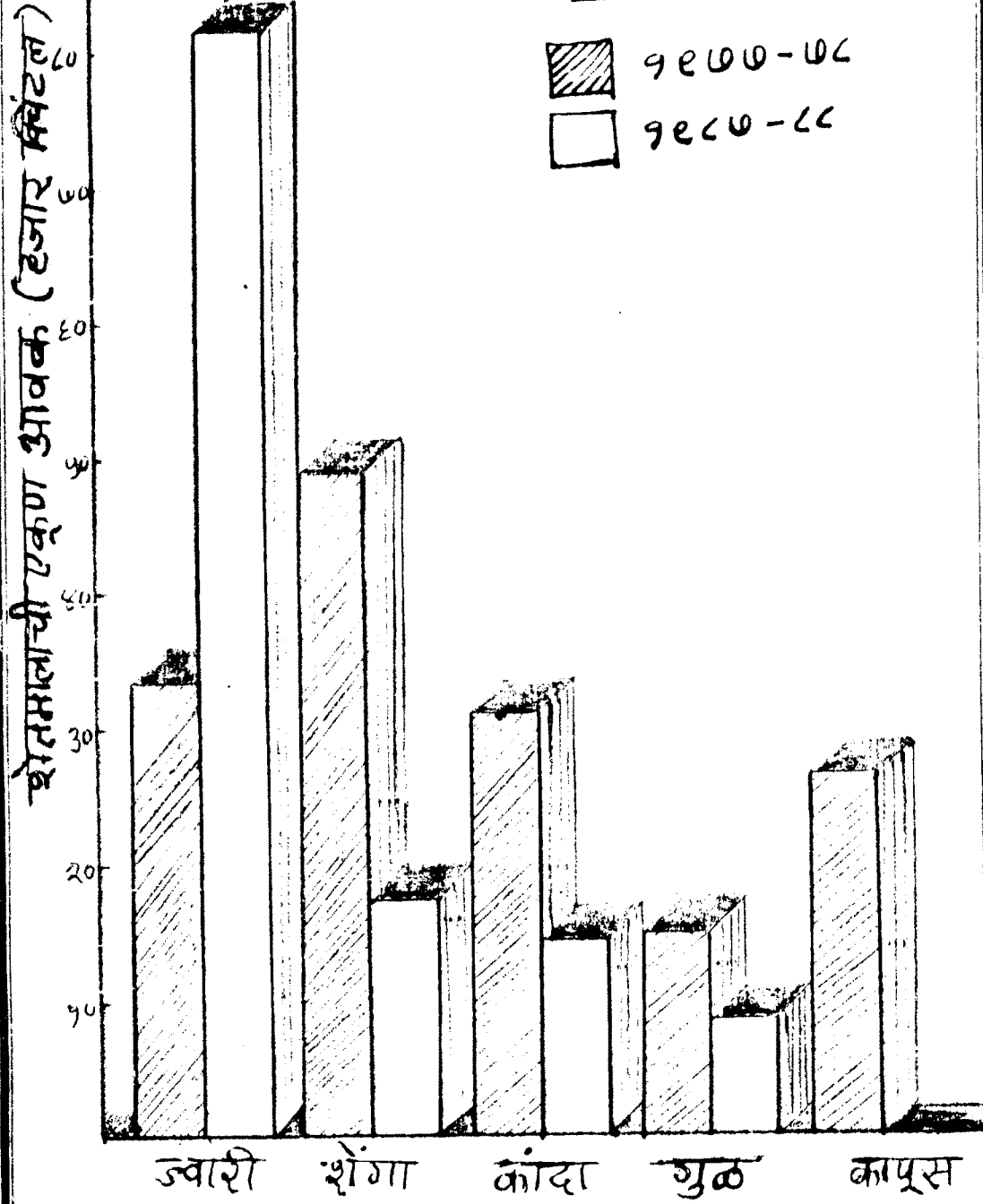
कृषि उत्पन्न बाजार समिती, पंढरपूरमधील वरील शेतमालांच्या अभ्यासावरून असे दिसते की, बाजार आवारात १९७८-७९ ते १९८७-८८ या दशकात प्रतीवर्षी सरासरीने ज्वारी [१५.८४ टक्के], गोंग [५.५० टक्के], गुळ [२.८६ टक्के], कांदा [१.७] टक्के यांची आवक वाढली. मात्र कापसाची आवक ९.२८ टक्क्यांनी घटलेली दिसते. याप्रमाणेच गुळ [२५.९५ टक्के], कांदा [२०.५८ टक्के], ज्वारी [१५.६१ टक्के], गोंग [७.१४ टक्के], या शेतमालांचे एकूण मूल्य वाढले आहे. तर कापसाचे एकूण मूल्य [१८.७७ टक्क्यांनी] घटले आहे. दशकात शेतमालांच्या किंमतीचा विचार करता कांदा [२२.५८ टक्के], गोंग [१४.६९ टक्के], गुळ [१३.६७ टक्के], कापूस [५.३३ टक्के], ज्वारी [३.८२ टक्के] या शेतमालांची प्रती किंवा किंमत वाढलेल्या दिसतात.

पंढरपूर कृषि उत्पन्न बाजार समितीच्या नियंत्रणाखाली असलेल्या सर्व शेतमालांचा विचार करता ज्वारीची आवक सर्वात जास्त आहे. यावरून असे म्हणता येईल की, पंढरपूर बाजार आवार मुख्यत्वे "ज्वारी" ची बाजारपेठ आहे.

कृषि उत्पन्न बाजार समितीतील एकूण शेतमालांच्या आवकेचा मागील दहा वर्षांचा विचार करता आवकप्रमाण कमी होत चाललेले आहे. याचे मुख्य कारण म्हणजे ताखर कारखाने होत. शेतक-यांचा कल उत्तम पिकविण्याकडे फार झुकला असून तो पिकविलेला उत्तम ताखर कारखाने-पालाय घालण्याची प्रवृत्ती वाढत आहे. अन्वया गुळाची आवक वाढत गेलेली दिसली असती. श्रीपूर [बोरगाव], माळीनगर [अकलूज], शंकरनगर [अकलूज],

३.४ निवडक नियमित शेतमाल आवकेचे तौलनिक स्तभालेख

[प्रमाण १ इंच = ५००० किं.]



सदाशिवनगर (पुरंदावडे), कुमठे, घेणूनगर (गुरसाळे), तुळशीदास (इर्ले), महाडिकनगर [टाकनी-सिकंदर] अशा सोलापूर जिल्ह्यातील तसेच पुर्वानगर, राहुरी, अहमदनगर, फलटण या भागातील साखर कारखान्यांना पंदरपूर तालुक्यातील जस पुरवठा होतो. त्यामुळे अशा साखर कारखान्यांच्या स्थापनेचा कृषि उत्पन्न बाजार समिती, पंदरपूरवर प्रतिकूल परीणाम झालेला दिसून येतो.

पंदरपूर येथे श्री विठ्ठलाच्या आषाढ, कार्तिक, माघ व वैशी यात्रा भरतात पैकी माघ मासातील यात्रेमध्ये जनावरांचे प्रदर्शन व बक्षिस वितरण होत असतात. कार्तिक यात्रेतील घोडा-घोडींचा बाजार प्रसिध्द आहे. तसेच येथील विजारी बेल प्रसिध्द आहेत. मागील दशकात रकूण जनावर जावकेमध्ये बेल व गोव्या-मेंढ्यांची जावक १० टक्के पेक्षा जास्त असल्याने त्याचा अभ्यास येथे केला आहे.

३.१६.६ बेल :

संपूर्ण दशकाचा विचार करता बेलांची जावक प्रतिवर्षी सरासरीने ७.७९ टक्क्यांनी वाढलेली दिसते. बाजार आवारात विक्री-साठी १९७८-७९ मध्ये रकूण परापूर्व जावकेपैकी ५३.७० टक्के जावक बेलाची झाली होती. ती १९८७-८८ मध्ये ही जावक ३५.२१ टक्के झाली. १९८०-८१ मध्ये १९७९-८० च्या तुलनेत बेलाच्या जावकेत ७२.७५ टक्के खट्टी मोठी वाढ झाली. त्यानंतर १९८२-८३ मध्ये [५७.०८ टक्के], १९८६-८७ मध्ये [१४.१८ टक्के] १९८७-८८ [२३.२८ टक्के] या वर्षी अगोदरच्या वर्षांच्या तुलनेत बेलाची जावक वाढलेली दिसते. तर इतर वर्षी बेलांच्या जावकेत घट दिसते. १९८१-८२ मध्ये बेलांच्या जावकेत अगोदरच्या वर्षांच्या तुलनेत ४४.६८ टक्के इतकी मोठी घट दिसते.

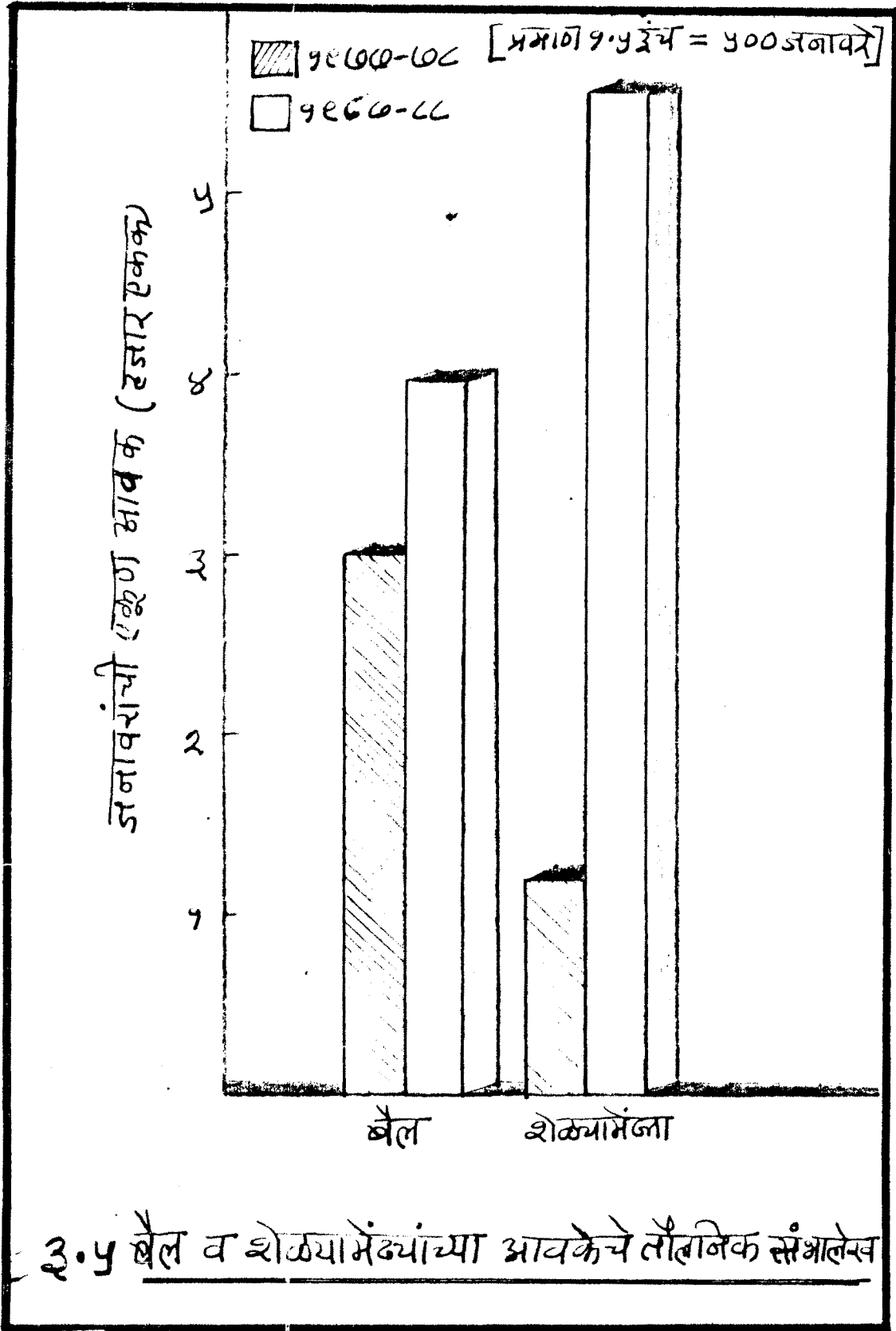
१९७९-८० [१.३० टक्के], १९८३-८४ मध्ये [१२.२२ टक्के]
१९८४-८५ मध्ये [१.३९ टक्के], १९८५-८६ मध्ये [०.१४ टक्के] या चार
वर्षी बेलाचे एकूण मूल्य अगोदरच्या वर्षांच्या तुलनेत घटले आहे. तर
इतर वर्षी बेलाचे एकूण मूल्य वाढत गेले आहे. १९८७-८८ मध्ये बेलाचे
आवक मूल्य ३०.०५ टक्क्यांनी वाढलेले दिसते. संपूर्ण दशकाचा विचार
करता बेलांच्या आवक मूल्य वाढीचा दर ५.६२ टक्के दिसून येतो.

१९८०-८१, १९८२-८३, १९८६-८७ ही तीन वर्षे सोडता
पुढीलवर्षी बेलांची किंमत वाढत गेली आहे. १९७८-७९ ते १९८७-८८ या
दशकात बेलाचे माव ६.३९ टक्क्यांनी वाढलेले आहेत. १९८१-८२ यावर्षी
१९८०-८१ च्या तुलनेत बेलाचे माव २२.६२ टक्क्यांनी वाढले. १९७८-७९
मध्ये एका बेलाची किंमत २८० रुपये होती ती १९८७-८८ मध्ये १२०६ रुपये
इतकी झाली.

३.१६.७ शेळ्यामेट्या :

शेळ्यामेट्यांची आवक संपूर्ण दशकात दरतास ५३.१० टक्के
असा मोठ्या दराने वाढत गेली. १९८२-८३ च्या आवककेच्या मानाने
१९८३-८४ मध्ये शेळ्यामेट्यांच्या आवकेत पुढंड वाढ [५१.७६ टक्के] झाली.
१९८१-८२ [८.३२ टक्के], १९८६-८७ [१२.३५ टक्के] या दोनवर्षी अगोदरच्या
वर्षांच्या तुलनेत शेळ्यामेट्यांची आवक वाढली. इतर वर्षी आवकेत घट झालेली
दिसते. एकूण पंधरून आवकेत १९७८-७९ मध्ये २१.५६ टक्के आवक शेळ्या-
मेट्यांची होती ती १९८७-८८ मध्ये ५८.०३ टक्के इतकी झाली.

१९७९-८० [२.२८ टक्के], १९८०-८१ [१.७१ टक्के], १९८२-८३
[६.७० टक्के], १९८४-८५ [१५.४१ टक्के] यावर्षी शेळ्यामेट्यांचे आवक मूल्य
घटले असले तरी इतर सर्व वर्षी शेळ्यामेट्यांचे आवकमूल्य वाढलेले दिसते.



१९८३-८४ मध्ये शोब्यामॅट्याची जावकमूल्य मोठ्याप्रमाणात [४६६.०४ टक्के] वाढले होते. संपूर्ण दशकाचा विचार करता शोब्यामॅट्याची जावक मूल्य ४८.५५ टक्के होते.

शोब्या-मॅट्यांची सर्वसाधारण किंमत १९७८-७९ ते १९८७-८८मध्ये अल्प दराने म्हणजे २.६८ टक्क्यांनी वाढलेली आहे. १९८३-८४ मध्ये १९.१५ टक्क्याने शोब्यामॅट्यांची किंमत घटली होती. १९७८-७९ मध्ये शोब्यामॅट्यांची किंमत १२३ रुपये होती ती १९८७-८८ मध्ये १५२ रुपये उतरली झाली.

स्कंदरीत शोब्यामॅट्या व बेल यांच्या जावकेत, जावक मूल्यात व किंमतीत १९७८-७९ ते १९८७-८८ मध्ये वाढ होत गेली दिसते.

३.१७ सहकारी विपणन संस्थांचा सहभाग :

बाजार जावारांमध्ये शेतक-यांच्या शेतमालाची विक्री जाडत्या, खरेदीदार व सहकारी संस्थांमार्फत होत असते. त्यासाठी उभयतांना बाजार समितीचा परवाना घ्यावा लागतो. पंढरपूर बाजार जावारांमध्ये डालील परवानाधारक सहकारी संस्था अद्यापत दशकात कार्यरत होत्या.

- १] पंढरपूर तालुका खरेदी-विक्री संघ, पंढरपूर.
- २] दि महाराष्ट्र स्टेट को-ऑप. मार्केटींग फेडरेशन लि., मुंबई [कॉटन ग्रीजर्स].
- ३] करकंब विविध कार्यकारी सेवा सह. सोसायटी कु.२ .
- ४] श्री तुकाराम ग्राहक सह. सोसायटी लि.
- ५] पंढरपूर सहकारी ग्राहक मांडार लि., पंढरपूर
- ६] दि गादेगांव बृहत वि.का.सं.सह. सोसा. लि.,

तक्ता क्रमांक ३.८ वलन अते दितते की मागील दशकात एकूण जावकेतील काही टक्के शेतमालाची विक्री सहकारी संस्थांमार्फत झाली आहे.

तक्ता क्रमांक ३.८

पंढरपूर बाजार आधारातील सहकारी विपणन संस्थांमार्फत विक्री

वर्ष	एकूण शेतमाला जावकेशी टक्केवारी
१९७८-७९	४.०६
१९७९-८०	८.२१
१९८०-८१	५.९६
१९८१-८२	१.४१
१९८२-८३	०.०९
१९८३-८४	०.०७
१९८४-८५	३.५०
१९८५-८६	२.२८
१९८६-८७	७.९
१९८७-८८	०.३०

संदर्भ : बाजार समितीचा वार्षिक अहवाल.

३.१८ शेतमालाची प्रतवारी :

पंढरपूर कृषि उत्पन्न बाजार समितीमध्ये शेंग, जरीडी, तूर, हरभरा, ज्वारी यांची दर्जा, रंग, वजन या आधारावर प्रतवारी करून त्पास क्रमांक देण्यात येतो. जते शेंग १, २, ३, ४, ५. करडी व तूरला १ ते २ नंबर व ज्वारी व हरभरा यांना १ ते ४ नंबर देउन विभागणी केली जाते. ग्रेडरकडून नमुना तपासणी करून प्रत ठरविली जाते.

३. १९ कृषि उत्पन्नाचे वितरण :

पंढरपूर बाजार आवारातील ज्वारीस मुख्यत्वे सातारा, कोल्हापूर आणि कोकण भागातून मागणी येते. तसेच शिंगासाठीची मागणी सांगली, पुणे भागातून येते. लिंबाची निर्यात मुंबई, पुणे, जळगाव, कामगाव या भागाकडे केली जाते. कृषि उत्पन्नाचे वितरण मालद्वारे केले जाते. पूर्वी खपली व तीबाची आवक जास्त होती तेंव्हा बेंगलोर, मद्रास भागाकडे हा शेतमाल रेल्वेने पाठविला जात होता.

३. २० बाजार माहिती :

बाजार समितीचा नियम क्रमांक २७ अन्वये मुख्य बाजार आवारातील शेतमालाचे दर इतर ठिकाणी प्रसारीत करणे व किराळे बाजारभाव प्रसारीत करणे याबाबत नियमावली केलेल्या आहेत. मुंबईचे दैनिक व्यवहार भाव नोंदवहीत नोंदविले जातात. दररोजचे स्थानिक बाजारभावाबाबतची म्हणजे आवक, वितरण, दर्जा, कृषि वस्तूचे दर इ. बाबतची माहिती दैनिक डेसरी, दैनिक सकाळ, दैनिक संघार या वृत्तपत्रातून प्रसिध्द केली जाते.

३. २१ शेतमाल विक्री व्यवस्था :

पंढरपूर कृषि उत्पन्न बाजार दैनिक असून तेथे ११ ते ५ या वेळेत कृषा लिलाव होतो. शेतमालाची आवक झाल्यानंतर आडते वा खरेदीदार माल धान्यास घोव देतात. आडते आवक नोंद रजिस्टर ठेवतात. आडते वा खरेदीदार त्यांचे दुकानातील दैनिक एकूण आवकेचे आकडे लिहितात. विक्री हीण्यापूर्वी प्रतवारी केली जाते. लिखावाच्या वेळी खरेदीदार सरासरीने २५ [खातेदार] उपस्थित होतात. शेतमालाची विक्री बाजार आवारातील आडत्यांचे दुकानी व तेल हॉल मध्ये होते. लिखावाची सुस्थात ५० पैसे बोलीने होते. जास्त बोली बोलणा-यास शेतमाल विक्री केला जातो. मुख्य बाजार

आवारात सरासरी ८०० किंवा त्याहून अधिक लिलाव होतो. बाजार समितीचे तेव्हा लिलावाच्या वेळी उपस्थित असतात व त्यांच्या देखरेखीखाली लिलाव होतात. लिलावात उपस्थित असलेले तेव्हा तोंदे रजिस्टरमध्ये विक्रीचे प्रत्येक कलमाची नोंद करतात. तोंदा पट्टी लगेच दिली जाते व त्यावर खरेदीदारांच्या सहया घेतल्या जातात. आडवे विक्री रजिस्टर मध्ये नोंदी ठेवतात. नियमित शेत-माताचे वजनमाप अधिकृत मापाइयामार्फत केले जाते. काटापट्टीच्या प्रती मालधनी व खरेदीदार यांना दिल्या जातात. माल विक्रीची किंमत मालधन्यास वेळेवर दिली जाते. याबाबत बाजार समितीने पहाणी व्यवस्था केली आहे.

मुसार माल व गुढाचा लिलाव दररोज होतो. लिंबाचा लिलाव शनिवार व मंगळवारी होतो. कांदा लिलाव मंगळवारी व आवश्यक असल्यास शनिवारी होतो. लाल मिरचीचा लिलाव आठकेपुमाणे दररोज होतो.

शक्यतो शेतमालाच्या आठकेच्या दिवशीच विक्री होते. जर शेतमाल मालकाने किंमतीची मर्यादा सांगितल्यास दोन-चार दिवसाचा अवधी लागतो.

३.२२ बाजार समितीची वित्तीय स्थिती :

पुस्तक विभागात १९७८-७९ ते १९८७-८८ या दशकातील वित्तीय बाबींचा अभ्यास केला आहे.

३.२२.१ उत्पन्न मार्ग :

१) बाजार फी - बाजारामधील व्यवहारावर खरेदीदार व विक्रेत्यांकडून बाजार समिती बाजार फी वसूल करते.

- २) अनुसूची फी - बाजार आवारातील परवानाधारक मध्यस्थांकडून परवाना फी तसेच परवाना नुतनीकरण फी वसूल केली जाते.
- ३) उत्पन्नाचे इतर मार्ग - दुकान, गाळे, इमारत पांचे भाडे, गौदाम जागामाडे, छापील फॉर्म, गवत, शोणमाती तिलाव, गेटपास फी, पर्यवेक्षण फी, विनापरवाना व्यवहार करमा-या मध्यस्थांना दंड, तसेच राज्यशासनामार्फत अनुदान व कर्जे इ. मार्गांनी उत्पन्न प्राप्त होते.

३.२२.२ खर्च मार्ग :

- १) जास्थापना खर्च - पुरातकीय विभागातील व्यवस्थापकीय सर्व खर्चाचा समावेश होतो.
- २) खर्च इतर मार्ग - इमारत, रस्ते व इतर विकासात्मक कार्यां- साठी खर्च, उपबाजार विकास कार्यांसाठी खर्च, कार्यालयीन साधनसामग्री खरेदी, वीज व पाणीपट्टी, जाहिरात, बँक कमिशन व इतर विविध स्वस्थाच्या खर्चाचा समावेश होतो.

तक्ता क्रमांक ३.१ वस्तु कृषी उत्पन्न बाजार समितीचा १९८२-८३ या वर्षा खेरीच सर्व वर्षी बाजार समितीचा खर्च उत्पन्नापेक्षा कमी राहून काही रक्कम शिल्लक राहिलेली आहे. बाजार समितीचे उत्पन्न अधिक १९८०-८१ मध्ये २,८४,९७२ स्वये व त्या बालोबाल १९८६-८७ मध्ये २,८२,९२७ स्वये असे होते. कारण या दोन वर्षांमध्ये इतर मार्गांमधून जास्त उत्पन्न [कृषा: ५४.७४ टक्के व ३६.७१ टक्के] आणि ^{इतर} मार्गांवर कमी खर्च [कृषा: २३.९ टक्के व २७.७८ टक्के] झाला. १९८२-८३ मध्ये मात्र बाजार समितीचा खर्च उत्पन्ना- पेक्षा जास्त होऊन ३,५१६ स्वये इतकी तूट आली ही तूट जास्त व्यवस्थापन

तक्ता क्रमांक ३.९

कृषि उत्पन्न बाजार समिती, पंढरपुरची वित्तीय स्थिती

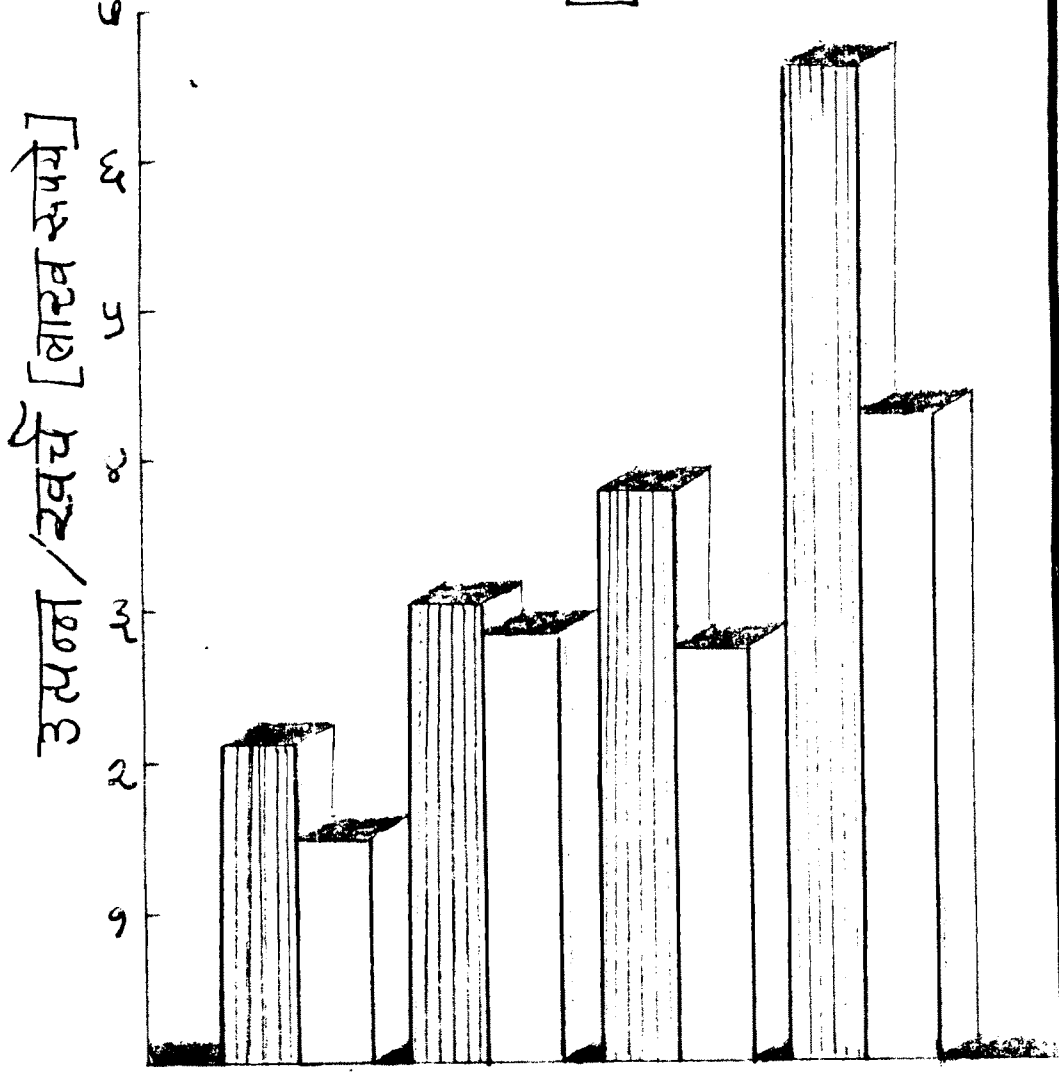
वर्ष	उत्पन्न				व्यय				शुद्ध	तुट	काम
	बाजार की अनुमती की हार	हार	रकूत	वाटावा	अस्थापना	हार	रकूत	तुट			
१९७८-७९	१,२१,५६६	१८,५३०	५७,९५६	०,५९,३६७	१,००,०९५	७७,५८७	१,४८,६८५	नाही	६,४२,१०१		
	[५८.४३]	[८.९१]	[२७.८६]		[६८]	[३२]	[१००]				
१९७९-८०	१,१९,५२०	१५,१६१	७४,४२०	२९,५५५	८८,३७२	६४,३७५	१,५१,७४७	नाही	६,७७,८५५		
	[६५.९२]	[९.५८]	[२७.५]		[५८.२४]	[४१.७६]	[१००]				
१९८०-८१	२,१४,१६४	२०,००५	२,८३,२९०	२,८४,९७२	१,७६,९७६	५५,५५७	२,२२,५३४	नाही	९,५६,६२७		
	[४१.३८]	[२.८७]	[५४.७४]		[७६.१]	[२३.९]	[१००]				
१९८१-८२	२,१३,७६८	२२,३९३	६७,५१०	१९,००५	२,१६,८३०	६७,८३५	२,८४,६६६	नाही	९,७५,६३३		
	[७०.३९]	[७.३७]	[२२.२३]		[७६.१७]	[२३.८३]	[१००]				
१९८२-८३	१,७९,५४३	२२,१७३	२७,३५३	नाही	१,७४,८३८	५७,७४८	२,३२,५८६	३,५१६	९,२८,३६७		
	[७८.३८]	[९.६८]	[११.९४]		[७५.१७]	[२४.८३]	[१००]				
१९८३-८४	२,५५,३३५	२४,७१७	४३,६९७	१९,६६१	२,१५,०९७	७८,९९२	२,९४,०८९	नाही	९,४८,०२८		
	[८१.३८]	[७.८८]	[१०.७४]		[७३.१४]	[२६.८६]	[१००]				
१९८४-८५	२,२२,६७३	२१,२१३	३६,९४९	१,०६,३७२	१,९४,२१३	८०,२४९	२,७४,४६२	नाही	१०,५४,४०१		
	[८४.७३]	[५.५७]	[९.७०]		[७०.७६]	[२९.२४]	[१००]				
१९८५-८६	४,१३,८२१	२०,२०२	३५,८४५	१,५७,८९२	२,२६,१२०	८५,८५५	३,११,९७६	नाही	१३,१३,२६३		
	[८८.०७]	[४.३]	[७.६३]		[७२.४८]	[२७.५२]	[१००]				
१९८६-८७	४,९०,७२९	२४,२३१	२,९८,१००	२,८२,९२७	२,८२,१२९	१,४४,००४	५,२९,१३३	नाही	१४,९५,१८९		
	[६०.४३]	[३.८६]	[२६.७१]		[७३.२२]	[२७.७८]	[१००]				
१९८७-८८	५,६८,३७०	२१,८६३	७७,०२३	२,३८,७७०	४,११,९०४	१,१६,५८२	५,२८,४८६	नाही	१७,४३,९६०		
	[८५.१८]	[३.२८]	[११.५४]		[७३.८]	[२७.२]	[१००]				

संदर्भ : पंढरपुर कृषि उत्पन्न बाजार समितीचा वार्षिक अहवाल

३.६ पंढरपुर कृषि उत्पन्न बाजार समितीचा
 उत्पन्न व खर्चाचा तौलनिक स्तंभलेख

[प्रमाण १इंच=५०,०००रुपये]

उत्पन्न
 खर्च



१९६०-६१ १९६९-७२ १९७८-७९ १९८०-८१

खर्चामुळे [७५.१७ टक्के] दिसून येते. या तूटीच्या वर्षी दुष्काळामुळे बाजारात आवक कमी प्रमाणात आली होती.

१९७८-७९ ते १९८७-८८ या दशकात बाजार समितीच्या उत्पन्नात २२०.७२ टक्क्यांनी तर खर्चात १८८.१८ टक्क्यांनी वाढ झालेली दिसते. तबत्यावस्त बाजार फी ही महत्वाचा उत्पन्न मार्ग [जवळ-जवळ ७१.१ टक्के उत्पन्न मिळते] दिसतो कारण १९७८-७९ मध्ये ५८.४३ टक्के तर १९८७-८८ मध्ये ८५.१८ टक्के उत्पन्न बाजार फी मार्फत मिळाले. याशिवाय परवानगी फीच्या मागणी १९८२-८३ मध्ये ९.६८ टक्के कमात व १९८६-८७ मध्ये २.८६ टक्के किमान उत्पन्न मिळाले. १९७८-७९ च्या तुलनेत १९८७-८८ मध्ये परवाना फी च्या मागणी मिळणा-या उत्पन्नात १७.९९ टक्क्यांनी वाढ झाली. सामान्यपणे अनुज्ञप्ती फी च्याद्वारा बाजार समितीत ५ टक्के उत्पन्न मिळते. उत्पन्नाच्या इतर मार्गातून बाजार समितीत मिळणा-या उत्पन्नात १९८७-८८ मध्ये १९७८-७९ च्या तंदमात ३२.९० टक्क्यांनी वाढ झाली. १९७८-७९ मध्ये या मार्गातून एकूण उत्पन्नाच्या ८.९१ टक्के उत्पन्न मिळत होते. ते १९८७-८८ मध्ये एकूण उत्पन्नाच्या ३.२८ टक्के झाले या मागणी मिळणारे उत्पन्न सामान्यपणे घटत गेले. १९८६-८७ वर्षामध्ये शासनाच्या अनुदानामुळे एकूण उत्पन्न सर्वात जास्त म्हणजे ८,१२,०६० रुपये मिळाले होते.

खर्च बाबींचा विचार करता आस्थापनेवरील खर्च एकूण खर्चाच्या १९७८-७९ मध्ये ६८ टक्के व १९८७-८८ मध्ये ७२ टक्के झाला. तदर दशकात या खर्चामध्ये २११.६१ टक्क्यांनी वाढ झाली. इतर खर्चामध्ये देखील १४४.९९ टक्क्यांनी वाढ झाली. १९७८-७९ मध्ये इतर खर्चाचे एकूण खर्चात असलेले प्रमाण ३२ टक्के इतके होते ते १९८७-८८ मध्ये ४१.७६ टक्के इतके झालेले दिसते.

यावस्त असे म्हणाता येते की, पंढरपूर कृषि उत्पन्न बाजार समितीमध्ये उत्पन्नामध्ये बाजार फी आणि खर्चामध्ये व्यवस्थापन खर्च याबाबी महत्वाच्या होत.

३.२२.३ कायम निधी :

बाजार समिती प्रतीवर्षी कायम निधी ठेवते. कायम निधीची रक्कम बाजार समितीच्या भांडवल निधीत स्वांतर केली जाते. तक्ता क्रमांक ३.९ वरून असे दिसते की, १९७८-७९ मध्ये कायम निधी ६,४२,१०० रुपये इतका होता. १९८७-८८ मध्ये त्यात २७० टक्क्यांनी वाढ होऊन तो १७,३३,९५९ रुपये इतका झाला. कायम निधीतील वाढ ११.१५ टक्क्याची आहे.

३.२२.४ कर्जे व अनुदान :

पंढरपूरच्या कृषि उत्पन्न बाजार समितीने गेल्या दशकात कर्जे घेऊन नाडीत. १९८६-८७ मध्ये समितीस विकास कार्यासाठी राज्य शासना मार्फत २,५०,००० रुपये अनुदान प्राप्त झाले.
