

## प्रकरण पाचवे

कदमवाडी विविध कार्यकारी सहकारी (विकास)  
संस्था लि., कदमवाडी ही संस्था कर्ज  
पुरवठ्याव्यतिरिक्त करीत असलेली इतर कार्ये

प्रकरण पाचवे

कदमवाडी विविध कार्यकारी सहकारी (विकास) सेवा संस्था लि., कदमवाडी ही संस्था कर्ज पुरवठ्याव्यतिरिक्त करीत असलेली इतर कार्ये

कदमवाडी विविध कार्यकारी सहकारी (विकास) सेवा संस्था लि., कदमवाडी या संस्थेची स्थापना १९४६ साली झालेली आहे. कार्यक्षेत्रातील समासर्दाना ही संस्था कर्ज पुरवठ्याचे कार्य करीत आहे. त्याच बरोबर कार्यक्षेत्रातील समासर्दांच्या व बिगर समासर्दांच्या इतरही गरजा पूर्ण होण्याच्या दृष्टीने संस्थेने अनेक उपक्रम राबविले आहेत. त्यामुळे त्यांचा फायदा संस्थेच्या समासर्दाना, बिगर समासर्दाना व आसपासच्या परिसरातील व्यक्तींनाही झालेला आहे. उदा. संस्थेने रेशन धान्य दुकाना बरोबरच बिगर रेशन धान्य दुकान सुरू केलेले आहे. या दुकानातून लोकांना योग्य किंमतीस, दर्जेदार व मेसळविरहीत जीवनावश्यक वस्तू मिळतात. त्यामुळे त्यांची आर्थिक बचत होऊन उत्पन्नात वाढ होण्यास मदत झालेली आहे. या संस्थेमार्फत जे उपक्रम राबविले जातात त्यांचा नफा मिळविणे हा एकमेव उद्देश नाही तर समाजातील व्यक्तींना त्यांच्या दैनंदिन गरजा पूर्ण करता याव्यात व त्यांच्या कल्याणात मर पडावी हा उद्देश आहे.

संस्थेने सुरू केलेल्या अनेक उपक्रमांमुळे समासर्दांच्या आणि इतरांच्या आर्थिक कल्याणामध्ये मर धातलेली आहे. संस्था करीत असलेल्या कार्याचा आढावा पुढील प्रमाणे घेता येईल.

१) सत विभाग :

कदमवाडी विविध कार्यकारी सहकारी (विकास) सेवा संस्था लि., कदमवाडी या संस्थेने संस्थेच्या स्थापनेपासून हा उपक्रम सुरू केलेला आहे. कदमवाडी हा परिसर कोल्हापूर महानगरपालिकेच्या कार्यक्षेत्रात आहे व

तपता क्र. ५.९

१९८०-८१ ते १९९०-९१ या काळातील संस्थेच्या खत खरेदी विक्री व्यवहारातील वाटा

वर्ष	आरंभीची शिल्लक (स्मयात)	खत खरेदी (स्मयात)	हमाली (स्मयात)	खत विक्री (स्मयात)	खत कर्मिशन (स्मयात)	अखेर शिल्लक (स्मयात)	व्यापारी नफा (स्मयात)
१९८०-८१	९४०-५० (१००.००)	२,१६,७९८-४६ (५८.६७)	४२९-८५ (-४३.५१)	२,१५,६५२-७५- (५७.८९)	१,०६८-५० (५३.५२)	३,०५०-०० (३००.७९)	१,६८२-४४ (२९.६९)
१९८१-८२	३,०५०-०० (२२४.४७)	२,२५,६४५-५० (४.१२)	३८१-९० (-११.१५)	२,२३,९९३-५० (३.८७)	१,०९१-५० (-५.३३)	७,२३३-७५ (६३७.९७)	३,१६१-३५ (८७.९०)
१९८२-८३	७,२३३-७५ (१३७.१७)	२,५५,६०९-२२ (१३.२८)	४८३-२५ (२०.९७)	२,४९,२२५-०० (११.२६)	१,५९०-०० (५७.१९)	१७,३५६-३३ (१३९.९४)	४,८४५-११ (५३.२६)
१९८३-८४	१७,५३६-३३ (१४२.४२)	२,२४,०४९-३० (-१२.३५)	५१७-२५ (७.०३)	२,३५,४६०-०० (-५.५२)	१,१४६-०० (-२७.९२)	१०,३७६-७० (-४०.२१)	५,०५९-८२ (४.४३)
१९८४-८५	१०,३७६-७० (-४०.८३)	२,५७,७७७-७० (१५.०५)	६४१-८० (२४.०८)	२,६८,०७९-०० (१३.८५)	१,२६३-५० (१०.२५)	४,२५३-०० (-५९.०१)	४,७९१-३० (-५.३१)
१९८५-८६	४,२५३-०० (-५९.०२)	२,८२,१५५-३१ (९.४७)	८५७-०० (३३.५३)	२,८१,४८४-०० (५.००)	१,४१९-१६ (१२.३२)	१५,६८०-५० (२६८.६९)	११,३१८-२५ (१३६.२३)
१९८६-८७	१५,६८०-५० (२६८.६९)	२,४१,३९६-५० (-१४.४५)	५६९-०० (-३३.६१)	२,५८,६२८-०० (-८.१२)	१,२७५-०० (-१०.१६)	५,९४८-०५ (-६२.०७)	५,५२५-०५ (-५१.१९)
१९८७-८८	५,९४८-०५ (-६२.०७)	२,२८,१८४-७५ (-५.४७)	४७४-०० (-१६.७०)	२,३६,३७०-०० (-८.६१)	१,१३४-७५ (-१९.००)	३,०३६-४० (-४८.९५)	५,९३४-३५ (७.४१)
१९८८-८९	३,०३६-४० (-४८.९५)	३,०३,४३७-१० (३२.९८)	६९७-२० (३०.२१)	३,००,६४६-०० (२७.१९)	१,४९३-८० (३१.६४)	११,७३१-९० (२८६.३८)	६,७८१-०० (१४.२७)
१९८९-९०	११,७३१-९० (२८६.३८)	३,५६,५५५-१७ (१७.५१)	७२४-५० (१४.८१)	३,७५,३८६-०० (२४.८६)	१,५९८-२७ (६.९९)	१,३९६-२५ (-८८.९०)	९,३६८-९५ (३८.१६)
१९९०-९१	१,३९६-२५ (-८८.९०)	३,४९,७३०-१५ (-१.९१)	६५२-५० (-९.९४)	३,५६,७३०-०० (-४.९६)	१,४६३-५५ (-८.४३)	४७६-२५ (-६५.८९)	६,८००-९० (२६.४५)
सारांशी वृद्धी वर	७८.२१	७.९०	१.४७	१०.६१	९.१२	६९.८८	३१.०२

टीप : कसातील आकडे संस्थेत धटकाचे वार्षिक वृद्धी वर दर्शविलेले

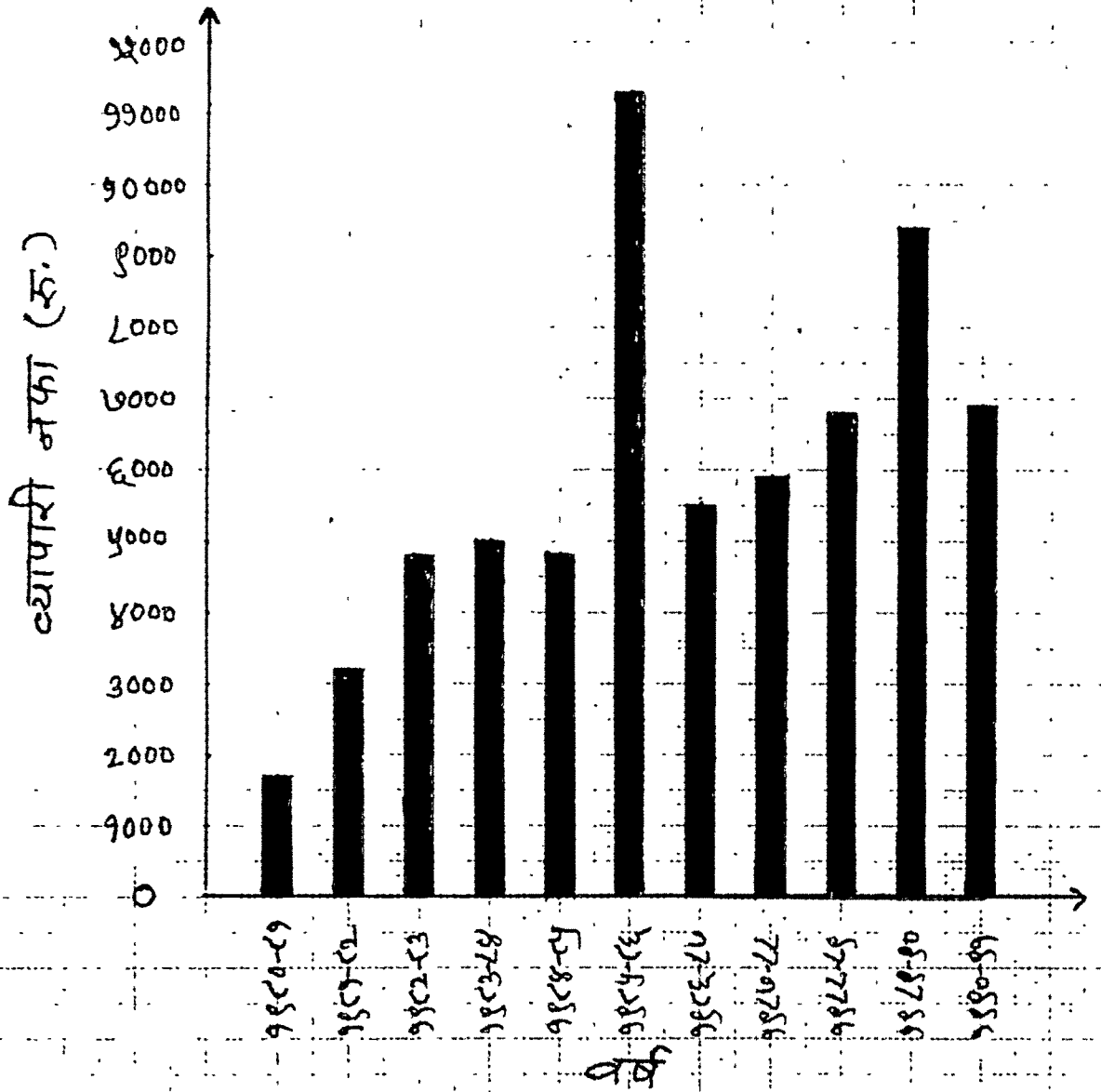
आधार : संस्थेचे वार्षिक अहवाल

आलेख क्र. ५१.

“संस्थेच्या स्वतः स्वरेदी-विक्री व्यवहारातील व्यापारी नफा दशविणारा आलेख”

प्रमाण :-

१ सें. मी. = १००० रु. व्यापारी नफा



ये पावसाचे प्रमाण चांगले आहे. तसेच जवळच पर्वागा नदी असल्यामुळे शेत जमिनीचे चौत्र बागाईत आहे. येथील शेतकरी-यांचे मुख्य पीक ऊस हे आहे. ऊसाचे उत्पादन वाढविण्यासाठी ऊसासाठी आधुनिक रासायनिक खतांचा अवलंब करणे हे अत्यंत आवश्यक आहे. म्हणून संस्था सभासद शेतकरी-यांना योग्य किंमतीस, दर्जेदार खते उपलब्ध करून देते. संस्थेच्या खत विभागामार्फत शेतकरी-यांना प्रामुख्याने कृष्ण उद्योग, युरिया, सुपरफॉस्फेट, पोटॅश, संपूर्ण मिश्र खत, झफको मिश्र खत, बेल ह्याप मिश्र खत, डाय अमोनियम फॉस्फेट, तृणनाशके व जंतुनाशके उपलब्ध करून दिलेली आहेत. संस्थेने हा खत विभाग सुरू केल्यामुळे शेतकरी-यांना योग्य दराने योग्य वेळी खत उपलब्ध होते. त्यामुळे त्यांची आर्थिक बचत होण्यास मदत झालेली आहे. कारण साजगी व्यापाऱ्यांकडून खत खरेदी करण्याखेजी संस्थेच्या खत विभागातून खत खरेदी केल्यामुळे त्यांची आर्थिक बचत होते.

संस्था सभासदांना ऊस पीक कर्ज देते. ते काही अंशी वस्तूच्या स्वभावात व काही अंशी रोख पैशांच्या स्वभावात देते. सभासदांना त्यांच्या मंजूर कर्ज रकमेतून खत उपलब्ध करून देण्याची सोय संस्थेने केलेली आहे. त्यामुळे संस्थेच्या ऊस पीक कर्जाचा कर्ज देण्याचा हेतू साध्य होण्यास मदत झाली आहे.

कदमवाडी विविध कार्यकारी सहकारी (विकास) सेवा संस्था लि., कदमवाडी या संस्थेच्या १९८०-८१ ते १९९०-९१ या काळातील संस्थेच्या खत खरेदी व विक्री व्यवहारातील वाढ तक्ता क्र. ५.१ मध्ये दर्शविला आहे. १९८०-८१ ते १९९०-९१ या काळातील संस्थेच्या खत विक्रीच्या वाणिज्यिक वृद्धीदरामध्ये चढउतार झालेला आहे. म्हणजेच काही वर्षांनी खत विक्रीचा वाणिज्यिक दर जास्त आहे. तर काही वर्षांनी खत विक्रीच्या वाणिज्यिक वृद्धी दरामध्ये घट झालेली आहे. १९८३-८४, १९८६-८७, १९८७-८८ व १९९०-९१ मध्ये संस्थेच्या खत विक्रीच्या वाणिज्यिक वृद्धी दरामध्ये घट झालेली आहे. कारण त्या वर्षांनी सभासदांनी खताची मागणी कमी केली आहे.

समासर्दानी संस्थेकडून खत कमी खरेदी केलेले आहे व ज्या वर्गांनी खताच्या विक्रीचा वार्षिक वृद्धी दर वाढलेला आहे त्यावर्गांनी समासर्दानी संस्थेकडून जादा खत खरेदी केलेले आहे. १९८०-८१ ते १९९०-९१ या काळातील संस्थेचा खत विक्रीचा सरासरी वार्षिक दर १०.६१ टक्के आहे. १९८०-८१ ते १९९०-९१ या काळामध्ये संस्थेने खत विक्री केल्यामुळे संस्थेला रु. १४,४६४-०३ इतके खत कमिशन मिळाले आहे. १९८०-८१ ते १९९०-९१ या काळातील खत विभागाचा खत कमिशन सरासरी वृद्धी दर ९.९२ टक्के आहे.

१९८०-८१ ते १९९०-९१ या काळातील संस्थेच्या खत विभागाच्या व्यापारी नफ्याचा सरासरी वृद्धी दर ३१.०२ टक्के आहे (तक्ता क्र. ५.१) १९८०-८१ ते १९९०-९१ या अकरा वर्णांमध्ये खत विभागास स्फुण रु. ६५,३५८.६२ इतका व्यापारी नफा झालेला आहे. १९८४-८५ हे वर्ण वगळता खत विभागाच्या वार्षिक वृद्धी दरामध्ये वाढ झालेली आहे. १९८५-८६ वर्णांनी खत विभागाच्या व्यापारी नफ्यामध्ये सर्वात जास्त वाढ झालेली आहे. म्हणजेच ही वाढ १३६.२३ टक्के आहे.

खत विभागास जो नफा होतो तो संस्थेच्या नफ्याकडे वर्ग केला जातो. १९८०-८१ ते १९९०-९१ या अकरा वर्णांमध्ये खत विभागास प्रत्येक वर्णांनी नफा झालेला आहे. वर्ण अखेर खरेदी केलेल्या खताची विक्री होते. वर्ण अखेर शिल्लक माल मोठ्या प्रमाणावर राहत नाही. त्यामुळे संस्थेचे मांडवल त्यामध्ये अडकून पडत नाही. हे या विभागाच्या व संस्थेच्या प्रगतोच्या दृष्टीने योग्यच आहे. शासनाने जून १९८० पासून केलेल्या खत दरवाढीमुळे खत विभागाच्या नफ्यामध्ये वाढ झाली आहे. (तक्ता क्र. ५.१)

## २) धान्य विभाग (रेशन व बिगर रेशन) :

भारताने कल्याणकारी राज्याची भूमिका स्विकारली आहे. त्यामुळे सरकारतर्फे नागरिकांना योग्य दरामध्ये साखर, तेल, गहू, ज्वारी, तांदूळ इ. जीवनावश्यक धान्ये यांची विक्री केली आहे. सरकारने ही धान्ये वितरीत करण्यासाठी विविध कार्यकारी सहकारी सेवा संस्थाना परवानगी दिली

१९८०-८१ ते १९९०-९१ या काळातील संस्थेच्या धान्य विभागाच्या (रेशन व बिगर रेशन)

व्यवहारातील बाट

वर्ग	आमिची शिल्लक (स्मयात)	सोदी (स्मयात)	चिकी (स्मयात)	व्यापारी नफा (स्मयात)	अक्षर शिल्लक (स्मयात)	निलकळ नफा (स्मयात)
१९८०-८१	१०,४२८-५५ (२६.७५)	४,३९,६६८-२६ (५७.४०)	४,५३,४९७-४० (६९.०६)	१४,३७०-१५ (१२९.४४)	११,०४९-५६ (५.९५)	६,१४२-०९ (-४१.१०)
१९८१-८२	११,०४९-४८ (५.९५)	५,७८,२०१-३५ (३१.५१)	५,९१,९५८-०२ (३०.५५)	१७,९९५-०० (२४.६७)	१५,२०७-८९ (३७.६३)	८,९२०-५८ (४५.२३)
१९८२-८३	१५,२०७-८९ (३७.६३)	४,८९,३९९-३८ (-१५.३६)	५,१२,०३६-११ (-१३.५०)	१७,५७०-३४ (-१.९२)	१७,९४१-५० (-३३.३१)	४,००९-५२ (-५५.०५)
१९८३-८४	१०,१४१-५० (-३३.३१)	५,७२,७५७-७० (१७.०३)	५,८९,६००-०० (१५.१५)	२०,२७७-३४ (१५.४१)	१३,५७६-५४ (३३.८७)	५,२१०-५७ (२९.९५)
१९८४-८५	१३,५७६-५४ (३३.८७)	५,०६,७९१-९८ (-११.५३)	५,२५,४७३-८५ (१०.८८)	१६,९८३-२५ (-१६.२५)	११,७९७-१२ (-१३.१०)	३,३८६-८८ (-३५.००)
१९८५-८६	११,७९७-९२ (१३.१०)	८,०४,३०७-३८ (५८.७३)	८,३५,६३६-९९ (५९.०२)	३२,०५३-९८ (८८.७४)	१२,५२२-२५ (६.१४)	११,६६९-२१ (२४४.५४)
१९८६-८७	१२,५२२-२५ (६.१४)	८,१२,०५४-४३ (१.९२)	८,४०,४३५-६३ (०.५७)	२२,३९४-४६ (-३०.३८)	६,४५५-५१ (४८.४४)	४६२-२८ (-९६.०४)
१९८७-८८	६,४५५-५१ (-४८.४४)	११,१९,८८७-६९ (३७.९१)	११,४३,८३८-१९ (३६.१०)	२७,८७३-०६ (२४.९१)	१०,३७८-०७ (६०.७६)	६,८२७-०६ (१३७६.९७)
१९८८-८९	१०,३७८-०७ (६०.७६)	९,७३,६६२-९१ (-१३.०६)	१०,०२,९९७-०५ (-१२.३१)	३५,८३२-५९ (२८.७०)	१६,८७६-५२ (६२.६१)	८,७६४-५४ (२८.३७)
१९८९-९०	१६,८७६-५२ (६२.६२)	१०,५५,१२८-०८ (८.३७)	११,०४,५९६-११ (१०.१२)	४७,५६८-५२ (३२.७५)	१५,०५०-०१ (-१०.७८)	१९,५८४-०४ (१२३.४५)
१९९०-९१	१५,०५७-०१ (-१०.७८)	११,६५,१०२-५१ (१०.४२)	१२,१४,१३९-२२ (९.९२)	५१,२०३-४० (७.७९)	१७,२९३-७० (१४.८५)	२२,७५५-५२ (१६.१९)
सरासरी वृध्दो वर	११.६४	१६.६७	१६.८७	२७.६२	१०.५६	१४८.८६

आयतः संस्थेचे वार्षिक अहवाल

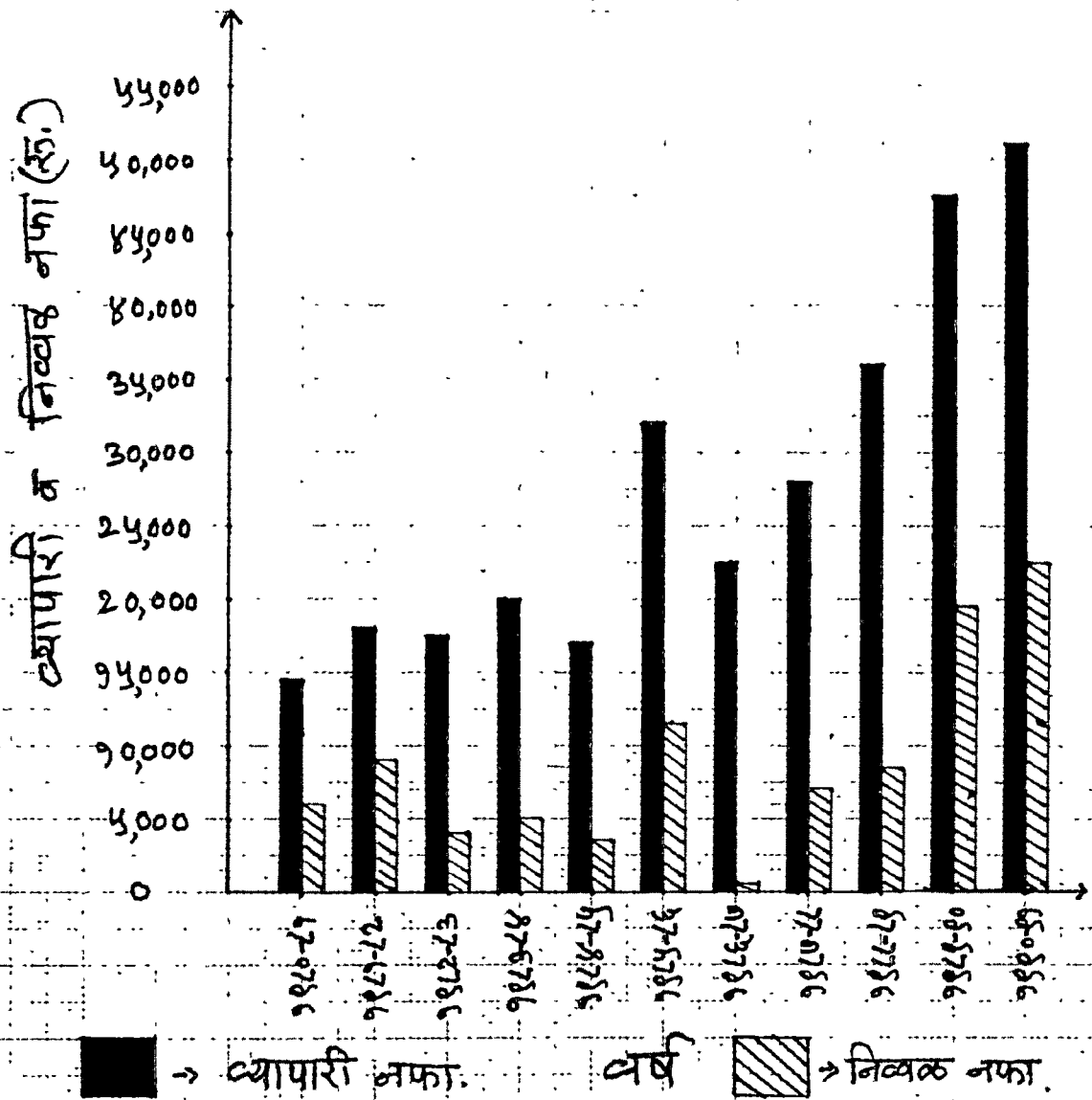
(टीपः कंसातील आकडे संक्षिप्त घटकाचे वार्षिक वृध्दो वर दर्शविलेले).

## आलेख क्र. ५.२

१९८०-८१ ते १९९०-९१ या काळातील संस्थेच्या धान्य  
विभागाच्या व्यापारी नफा व निव्वळ नफा यांची  
तुलना दृशिकोणारा आलेख

प्रमाण :-

१ सें.मी. = रु.५००० व्यापारी व निव्वळ नफा





आहे. कदमवाडी विविध कार्यकारी सकारारी (विकास) सेवा संस्था लि., कदमवाडी या संस्थेने १९६२-६३ पासून रेशन धान्य विभाग सुरू केलेला आहे. तसेच या विभागा बरोबरच बिगर रेशन धान्य दुकान हाही विभाग सुरू केलेला आहे. या विभागाभार्फत सभासद व बिगर सभासदांना साबण, खाद्य तेल, ज्वारी, सर्वप्रकारच्या डाळी इ. वस्तूंचे योग्य किंमतीस वितरण केले जाते. या विभागामुळे सभासद व बिगर सभासदांना सरकारी स्वस्त दरातील वस्तू व इतर वस्तुमाल योग्य दरामध्ये वेळेवर मिळू लागला. खात्री व्यक्तीकडे अशी जबाबदारी असती तर त्यामुळे अनेक गैरसोयी व गैरप्रकार निर्माण झाले असते. संस्थेने स्वस्त धान्य दुका चालविल्यामुळे संस्थेला कमिशन मिळू लागले व त्यामुळे संस्थेची आर्थिक स्थिती मजबूत होण्यास मदत झाली. तसेच या विभागामार्फत लोकांना राकिल तेलाचे योग्य दराने वाटप केले जाते.

१९८०-८१ ते १९९०-९१ या काळातील संस्थेच्या धान्य विभागाच्या व्यवहारातील वाढ तक्ता क्र. ५.२ मध्ये दर्शविली आहे. १९८०-८१ ते १९९०-९१ या अकरामवर्षांमध्ये संस्थेच्या धान्य विभागाचा धान्य खरेदीचा सरासरी वृद्धी दर ११.६४ टक्के आहे. तर धान्य विक्रीचा सरासरी वृद्धी दर १६.८७ टक्के आहे. म्हणजेच ही बाब संस्थेच्या दृष्टीने महत्त्वाची आहे.

१९८०-८१ ते १९९०-९१ या काळामध्ये संस्थेच्या धान्य विभागास रु. ३,०४,०३२-०९ इतका व्यापारी नफा झालेला आहे तर निव्वळ नफा रु. ८७,७३२-९१ इतका झालेला आहे. १९८०-८१ ते १९९०-९१ या काळातील धान्य विभागाचा व्यापारी नफ्याचा सरासरी वृद्धी दर २७.६२ टक्के आहे. तर निव्वळ नफ्याचा सरासरी वृद्धी दर १४८.८६ टक्के आहे. १९८७-८८ या वर्गाची संस्थेच्या निव्वळ नफ्याचा वार्षिक वृद्धी दर सर्वात

## तक्ता क्र. ५३

१९८०-८१ ते १९९०-९१ या काळातील नफा विभागणी  
(धान्य विभाग)

वर्ष	मुख्य कार्यालयाकडे वर्ग (४० टक्के) (रुपयात)	वाटप व्यवहार गंगाजळी (२५ टक्के) (रुपयात)	विशेष विकास निधी (३५ टक्के) (रुपयात)	स्फुटा निव्वळ नफा (रुपयात)
१९८०-८१	२,४५६-८१ (२५.१७)	१,५३५-५० (२५.१७)	२,१४९-७० (२५.१७)	६,१४२-०१ (२५.१७)
१९८१-८२	३,५६८-२३ (४५.२४)	२,२३०-१४ (४५.२४)	३,१२२-२१ (४५.२४)	८,९२०-५८ (४५.२४)
१९८२-८३	१,६०३-८० (-५५.०५)	१,००२-३८ (-५५.०५)	१,४०३-३४ (-५५.०५)	४,००९-५२ (-५५.०५)
१९८३-८४	२,०८४-२३ (२९.९६)	१,३०२-६४ (२९.९५)	१,८२३-७० (२९.९५)	५,२१०-५७ (२९.९५)
१९८४-८५	१,३५४-७५ (-३५.००)	८४६-७२ (-३५.००)	१,१८५-४९ (-३५.००)	३,३८६-८८ (-३५.००)
१९८५-८६	४,६६७-६० (२४४.५४)	२,९१७-३० (२४४.५४)	४,०८४-३९ (२४४.५४)	११,६६९-२१ (२४४.५४)
१९८६-८७	१८४-९१ (-९६.०४)	११५-५७ (-९६.०४)	१६१-८० (-९६.०४)	४६२-२८ (-९६.०४)
१९८७-८८	२,७३१-१० (१३७६.९९)	१,७०६-९४ (१३७६.९९)	२,३८९-७२ (१३७६.९९)	६,८२७-७६ (१३७६.९९)
१९८८-८९	३,५०५-८२ (२८.३७)	२,१९१-१३ (२८.३७)	३,०६७-५९ (२८.३७)	८,७६४-५४ (२८.३७)
१९८९-९०	७,८३३-६२ (१२३.४५)	४,८९६-०१ (१२३.४५)	६,८५४-४९ (१२३.४५)	१९,५८४-०४ (१२३.४५)
१९९०-९१	९,१०२-२१ (१६.१९)	५,६८८-८८ (१६.१९)	७,९६४-४३ (१६.१९)	२२,७५५-५२ (१६.१९)
सरासरी वृद्धी दर	१५४.८९	१५४.८९	१५४.८९	१५४.८९

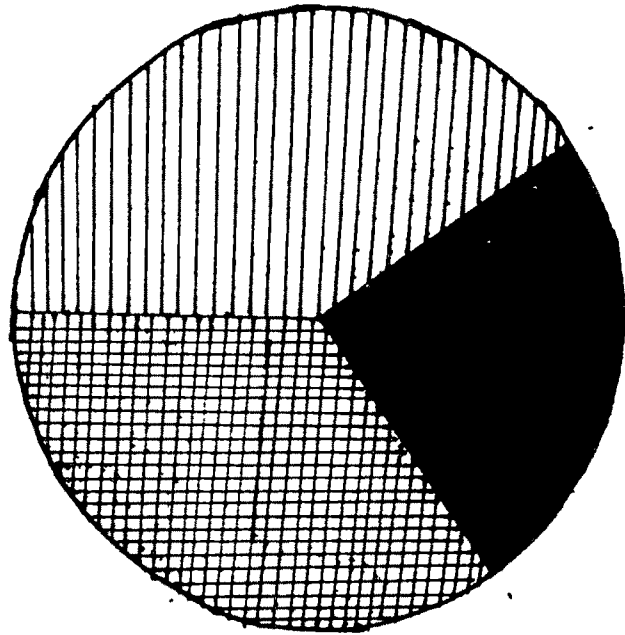
आधार : संस्थेचे वार्षिक अहवाल




(टीप : कंसातील आकडे संदर्भित घटकाचे  
वार्षिक वृद्धी दर दर्शवितात)

विभाजित वर्तुळ क्र ५०१

१९९०-९१ ते १९९०-९१ चा काळातील नफा विभागणी

(धान्य विभाग)



-  → नफा मुख्य कायलियाकडे वर्ग.  
 → नफा वाटप व्यवहार संगाजकीत.  
 → नफा विशेष विकास निधीत.

जास्त म्हणजे १३७६.९७ टक्के आहे व सर्वात कमी वार्षिक वृद्धी दर १९८६-८७ मध्ये (-९६.०४ टक्के) आहे. (तक्ता क्र. ५.२)

संस्थेच्या धान्य विभागास जो निव्वळ नफा होतो त्याचे वर्गिकरण तीन प्रकारे केले जाते. हे वर्गिकरण तक्ता क्र. ५.३ मध्ये दर्शविले आहे.

- १) स्कूण निव्वळ नफ्याचा ४० टक्के भाग संस्थेकडे वर्ग केला जातो.
- २) स्कूण निव्वळ नफ्याचा २५ टक्के भाग वाटप व्यवहार गंगाजळीमध्ये जमा केला जातो.
- ३) स्कूण निव्वळ नफ्याचा ३५ टक्के भाग विशेष विकास निधी-मध्ये जमा केला जातो.

### ३) मांडी विभाग :

कदमवाडी विविध कार्यकारी सहकारी (विकास) सेवा संस्था लि., कदमवाडी या संस्थेने १९८२-८३ या वर्षामध्ये मांडी विभाग सुरू केला. या मांडी विभागामार्फत लोकांना विवाह, व इतर धार्मिक कार्यक्रमांच्यावेळी आवश्यक असणारी मांडी योग्य ते माडे घेऊन उपलब्ध करून दिली जातात. त्यामुळे लोकांची गैरसोय दूर होण्यास मदत झाली. या विभागामार्फत प्रामुख्याने ताटे, वाटया, फुलपात्र, लहान-मोठी पातेली, बादल्या, जग, वट्टया, ओगराळे, दांडामाडे, ग्लास, उलातणे इ. मांडी माड्याने दिली जातात.

१९८२-८३ ते १९९०-९१ या नऊ वर्षामध्ये संस्थेच्या मांडी विभागाच्या व्यवहारातील वाढ तक्ता क्र. ५.४ मध्ये दर्शविली आहे. संस्थेने या नऊ वर्षामध्ये रु. १९,५३६-५५ ची मांडी खरेदी केलेली आहेत. १९८२-८३ ते १९९०-९१ या काळामध्ये संस्थेला स्कूण रु. ४६,२३०-०५ इतके मांडी माडे मिळाले आहे व १९८२-८३ ते १९९०-९१ या काळामध्ये रु. १६,०६८-२३ इतका इतिज निधी व रु. ८,६७४-७४ इतके मांडवली व्याज दिलेले आहे. मांडी विभागास १९८२-८३ ते १९९०-९१ या काळामध्ये

## तक्ता क्र. ५.४

१९८०-८१ ते १९९०-९१ या काळातील संस्थेच्या माहिती  
विभागाकडील व्यवहारातील वाढ

वर्ष	माहिती स्रोती (रुपयात)	माहिती माहे जमा (रुपयात)	इंगीज निधी (रुपयात)	मांडविल व्याज (रुपयात)	निव्वळ नफा (रुपयात)
१९८०-८१	-	-	-	-	-
१९८१-८२	-	-	-	-	-
१९८२-८३	१२,५३९-९५ (१००.००)	४,०१६-९५ (१००.००)	६९९-०० (१००.००)	-	३,३१७-९५ (१००.००)
१९८३-८४	-	४,५०६-५० (१२.१९)	६९९-०० (०.००)	-	३,८०७-५० (१४.७५)
१९८४-८५	६,९२४-६० (१००.००)	४,५२०-६० (०.३१)	६९९-०० (०.००)	८००.०० (१००.००)	३,०२१-६० (-२०.६४)
१९८५-८६	-	३,३९८-२५ (-२४.८३)	६९९-०० (०.००)	८००-०० (०.००)	१,८९९-२५ (-३७.१४)
१९८६-८७	७२-०० (१००.००)	३,८९१-२५ (१४.५१)	९७६-८५ (३९.७५)	१,७६०-७० (१२०.०८)	१,१५३-६० (-३९.२६)
१९८७-८८	-	४,६०६-७५ (१८.३९)	९७६-८३ (०.००)	१,७५०-९२ (-०.५६)	१,८४१-०० (५९.५९)
१९८८-८९	-	७,८८४-४० (७१.१५)	९७६-८५ (०.००)	१,५५१-१२ (-११.४१)	५,३५६-४३ (१९०.९५)
१९८९-९०	-	८,०१८-९५ (१.७०)	९७६-८५ (०.००)	९९४-०० (-३५.९२)	६,०४८-१० (१२.९१)
१९९०-९१	-	५,३८६-४० (-४८.८७)	९७६-८५ (०.००)	१,०१८-०० (२.४१)	३,३५१-५५ (-४४.५८)
सकूण :	१९,५३६-५५	४६,२३०-०५	१६,०६८-२३	८,६७४-७४	२९,७९६-९८

आधार : संस्थेचे वार्षिक अहवाल

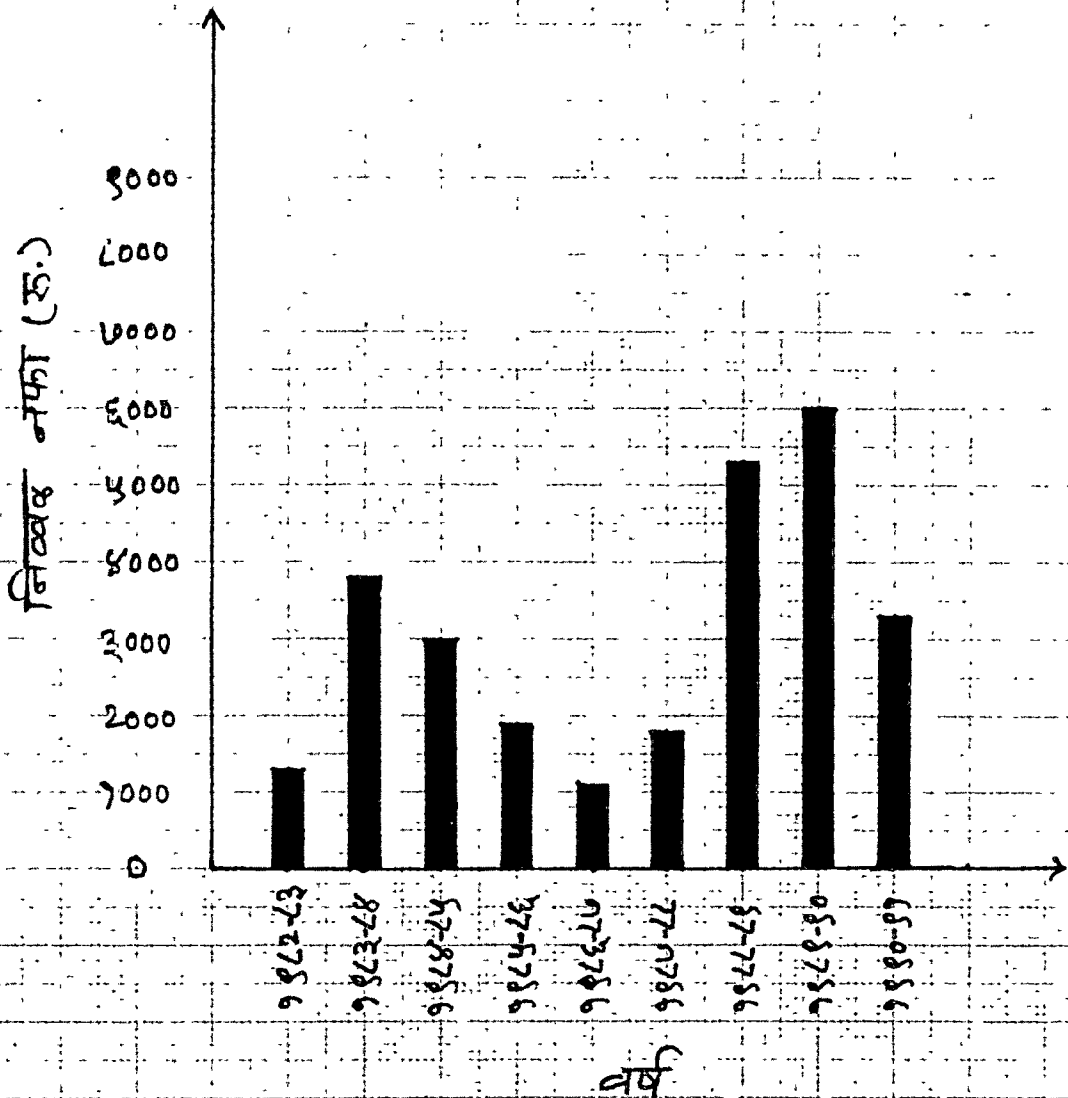
(टीप : कॅसातील आकडे संबंधित धटकाचे  
वार्षिक वृद्धीदर दर्शविताने)

आलेख क्र. ५.३

१९८०-८१ ते १९९०-९१ चा काळातील सैरधेच्या  
भांडी विभागाचा निव्वळ नफा दशकिकारा  
आलेख

प्रमाण :-

१ सें. मी. = १००० रु निव्वळ नफा.



रु. २९,७९६-९८ इत्का निव्वळ नफा झालेला आहे. १९८२-८३ ते १९९०-९१ या काळातील निव्वळ नफ्याच्या वार्षिक वृद्धी दरामध्ये चढ उतार झालेला आहे. मांडी विभागास होणारा नफा संस्थेच्या नफ्यामध्ये वर्ग केला जातो.

#### ४) गूळ आवक स्पर्धा :

सहकारी  
कदमवाडी विविध कार्यकारी (विकास) सेवा संस्था लि., कदमवाडी या संस्थेने दिलेल्या कर्जाची जास्तीत जास्त वसूली व्हावी व सभासदांमध्ये शेतमालाचे (गूळ) उत्पादन वाढविण्याची व उत्पादित मालाची संस्थेमार्फत व सहकारी यंत्रणे मार्फत जास्तीत जास्त विक्री करण्याची इर्ष्या व जिद्द निर्माण होण्याच्या दृष्टीने गूळ आवक स्पर्धा हा उपक्रम १९७७-७८ या वर्षी चालू केलेला आहे. गूळ आवक स्पर्धेमध्ये तीन नंबर काढले जातात व त्यांना संस्थेमार्फत बक्षीस दिले जाते. जो सभासद संस्थेमार्फत, सहकारी यंत्रणे-मार्फत जास्तीत जास्त गूळ विक्री करेल त्यांना ही बक्षीस दिली जातात. पहिल्या क्रमांकाचे बक्षीस रु. ५१-०० व फेटा किंवा साडी, दुसऱ्या क्रमांकाचे बक्षीस रु. ३१-०० व फेटा किंवा साडी आणि तिसऱ्या क्रमांकाचे बक्षीस रु. २१-०० व फेटा किंवा साडी असे आहे.

१९८६-८७ पर्यन्तच ही स्पर्धा आयोजित केली गेली. १९८७-८८ मध्ये संस्थेने ही स्पर्धा बंद केलेली आहे. कारण या स्पर्धेमध्ये सभासदांच्या कडून गैर प्रकार होऊन संस्थेची फसवणूक होऊ लागली. त्यामुळे संस्थेने ही स्पर्धा बंद करण्याचा निर्णय घेतला.

१९८०-८१ ते १९८६-८७ या काळातील या स्पर्धेचे विजयी सभासद तक्ता क्र. ५.५ मध्ये दर्शविले आहेत.

गळ आवक स्पर्धेचे मानकरी

वर्ग	गळ आवक स्पर्धेच्या मानकरी सभासदाचे नाव	दर स्फरी संस्थेमार्फत स्फकारी यंत्रणेद्वारा गळ गाडीची विक्री	बदलीस
१९८०-८१	१) श्री. हिंदुराव गणपत पाटील	६ गाडी १२ रवे	₹. ५१-००
	२) श्री. दत्तात्रय शंकर पाटील	४ गाडी ११ रवे	₹. ३१-००
	३) श्री. सदाशिव तुकाराम सैकपाळ	४ गाडी ३ रवे	₹. २१-००
१९८१-८२	१) श्री. सदाशिव तुकाराम सैकपाळ	४ गाडी १३ रवे	₹. ५१-००
	२) श्री. दत्तात्रय शंकर पाटील	४ गाडी १ रवा	₹. ३१-००
	३) श्री. गोपाळ रामवडू सार्धत	३ गाडी २१ रवे	₹. २१-००
१९८२-८३	१) श्री. महादेव कर्धत सार्धत	६ गाड्या ११ रवे	₹. ५१-०० व फेटा
	२) श्री. वसंतराव दचोबा जाधव	५ गाड्या १६ रवे	₹. ३१-०० व फेटा
	३) श्री. शंकरराव विठ्ठल देशमुख	५ गाड्या १० रवे	₹. २१-०० व फेटा
१९८३-८४	१) श्री. दत्तात्रय शंकर पाटील	४ गाड्या १८ रवे	₹. ५१-०० व फेटा
	२) श्रीमती निर्मला आनंदराव कदम	४ गाड्या १ रवा	₹. ३१-०० व साडी
	३) श्री. बाबूराव शंकर पाटील	४ गाड्या	₹. २१-०० व फेटा
१९८४-८५	१) श्री. प्रकाश बजरंग वेडे	८ गाड्या २३ रवे	₹. ५१-०० व फेटा
	२) श्री. मोहन मल्हारी कदम	६ गाड्या २० रवे	₹. ३१-०० व फेटा
	३) श्री. चंद्रकांत मानसिंगा कदम	५ गाड्या २२ रवे	₹. २१-०० व फेटा
१९८५-८६	१) मा गिरधी रानजी पाटील	६ गाडी २१ रवे	₹. ५१-०० व साडी
	२) श्री. विष्णू गोविंद स्वरे	६ गाडी ९ रवे	₹. ३१-०० व फेटा
	३) निर्मला आनंदराव कदम	२ गाडी १७ रवे	₹. २१-०० व साडी
१९८६-८७	१) श्री. जयवंत सिताराम कदम	४ गाडी १९ रवे	₹. ५१-००
	२) निर्मला आनंदराव कदम	३ गाडी १ रवा	₹. ३१-००
	३) श्री. विष्णू गोविंद स्वरे	४ गाडी १८ रवे	₹. २१-००

टीप : १) १ गाडी गळ = ७ क्वि. गळ

२) १ रवा गळ = ३० किलो गळ

आचार : संस्थेचे वाणिजिक अहवाल



५) ऊस टनेज उत्पादन स्पर्धा :

कदमवाडी विविध कार्यकारी सहकारी (विकास) सेवा संस्था लि., कदमवाडी या संस्थेने सभासद शेतकरी-यांमध्ये ऊस उत्पादन वाढविण्याची व उत्पादित ऊस संस्थेमार्फत, सहकारी यंत्रणेमार्फत विक्री करण्याची इर्षा व जिद्द निर्माण होण्यासाठी व संस्थेची कर्ज वसूली जास्तीत जास्त व्हावी म्हणून ऊस टनेज उत्पादन स्पर्धा १९८३-८४ मध्ये सुरू केली. या स्पर्धेमध्ये तीन नंबर काढले जातात व त्यांना संस्थेमार्फत बक्षीस दिले जाते. जो सभासद जास्तीत जास्त दर स्फारी ऊस उत्पादन करून, संस्थेमार्फत, सहकारी यंत्रणेमार्फत विक्री करेल त्यांना ही बक्षीस दिली जातात. पहिल्या क्रमांकासाठी रु. ५१-०० व फेटा बक्षीस, दुसऱ्या क्रमांकासाठी रु. ३१-०० व फेटा बक्षीस व तिसऱ्या क्रमांकासाठी रु. २१-०० व फेटा बक्षीस दिले जाते.

ही स्पर्धा संस्थेने १९८६-८७ पर्यन्तच चालू ठेवली. १९८७-८८ मध्ये ही स्पर्धा संस्थेने बंद केली. कारण या स्पर्धेमध्ये सभासदांच्याकडून गैरप्रकार होऊन संस्थेची फसवणूक केली जाऊ लागली. त्यामुळे संस्थेने ही स्पर्धा बंद केलेली आहे.

१९८३-८४ ते १९८६-८७ या काळातील ऊस टनेज उत्पादन स्पर्धेचे विजयी सभासद तक्ता क्र. ५.६ मध्ये दर्शविले आहेत.

## ऊस टनेज उत्पादन स्थिति जानकारी

वर्ष	सभासदाचे नाव	दर स्फरी टनेज उत्पादन	बंदोस
१९८३-८४	१) अ) श्री. हिंदुराव गणपत पाटील	३५ टन २ क्विंटल	० ० ० क. ५१-०० व फेटा विभागून
	ब) श्री. नारायण गणपत पाटील	३५ टन २ क्विंटल	
	२) श्री. रामचंद्र लक्ष्मण शहापूर	३० टन	
१९८४-८५	३) श्री. रंगराव गणपत शिंदे	२६ टन ९ क्विंटल	क. ३१-०० व फेटा
	१) श्री. आनंदराव गणपत पाटील	८० टन	क. ५१-०० व फेटा
	२) श्री. पांडुरंग येस्ना पाटील	४२ टन	क. ३१-०० व फेटा
१९८५-८६	३) श्री. पांडुरंग हरी भेटे	३२ टन	क. २१-०० व फेटा
	१) आक्काताई जोती तौरकर	४२ टन	क. ५१-०० व साडी
	२) श्री. शंकर लक्ष्मण शहापूर	४१ टन	क. ३१-०. व फेटा
१९८६-८७	३) श्री. अशोक राजाराम माने	३६ टन	क. २१-०० व फेटा
	१) श्री. पांडुरंग हरी भेटे	५९ टन ९१० कि.	क. ५१ -००
	२) आक्काताई जोती तौरकर	५८ टन ९१५ कि.	क. ३१-००
	३) श्री. बाळासाहेब रामचंद्र साळोसे	५८ टन ६७७ कि.	क. २१-००

आधार : स्थानिक वार्षिक अहवाल.